

MUNICÍPIO DE BARRA MANSA
RELATÓRIO RESUMIDO DA EXECUÇÃO ORÇAMENTÁRIA
BALANÇO ORÇAMENTÁRIO
ORÇAMENTOS FISCAL E DA SEGURIDADE SOCIAL
PERÍODO DE REFERÊNCIA : 1º Bimestre / 2019

RREO - Anexo 1 (LRF, Art 52, inciso I, linhas "a" e "b" do inciso II e §

R\$1,00

RECEITAS	PREVISÃO INICIAL	PREVISÃO ATUALIZADA (a)	RECEITAS REALIZADAS				SALDO A REALIZAR (a-c)
			No Bimestre (b)	% (b/a)	Até 02/2019 (c)	% (c/a)	
RECEITAS (EXCETO INTRA-ORÇAMENTÁRIAS) (I)	482.668.470,0	482.668.470,0	80.415.458,2	16,7	80.415.458,2	16,7	402.253.011,8
RECEITAS CORRENTES	482.263.470,0	482.263.470,0	80.304.614,0	16,7	80.304.614,0	16,7	401.958.856,0
IMPOSTOS, TAXAS E CONTRIBUIÇÕES DE MELHORIA	62.540.000,0	62.540.000,0	8.954.971,7	14,3	8.954.971,7	14,3	53.585.028,3
Impostos	61.650.000,0	61.650.000,0	8.824.039,9	14,3	8.824.039,9	14,3	52.825.960,1
Taxas	890.000,0	890.000,0	130.931,9	14,7	130.931,9	14,7	759.068,1
Contribuições de Melhoria	0,0	0,0	0,0	0,0	0,0	0,0	0,0
CONTRIBUIÇÕES	20.273.845,0	20.273.845,0	4.132.416,2	20,4	4.132.416,2	20,4	16.141.428,8
Contribuições Sociais	20.273.845,0	20.273.845,0	4.132.416,2	20,4	4.132.416,2	20,4	16.141.428,8
Contribuições Econômicas	0,0	0,0	0,0	0,0	0,0	0,0	0,0
Contrib. para o Custeio do Serv. de Iluminação Pública	0,0	0,0	0,0	0,0	0,0	0,0	0,0
RECEITA PATRIMONIAL	3.331.125,0	3.331.125,0	358.558,6	10,8	358.558,6	10,8	2.972.566,4
Exploração do Patrimônio Imobiliário do Estado	1.123.085,0	1.123.085,0	0,0	0,0	0,0	0,0	1.123.085,0
Valores Mobiliários	2.208.040,0	2.208.040,0	358.558,6	16,2	358.558,6	16,2	1.849.481,4
Deleg. Serv. Públ. Med. Concess., Permiss., Autoriz., Licença.	0,0	0,0	0,0	0,0	0,0	0,0	0,0
Cessão de Direitos	0,0	0,0	0,0	0,0	0,0	0,0	0,0
Demais Receitas Patrimoniais	0,0	0,0	0,0	0,0	0,0	0,0	0,0
RECEITA AGROPECUÁRIA	0,0	0,0	0,0	0,0	0,0	0,0	0,0
RECEITA INDUSTRIAL	0,0	0,0	0,0	0,0	0,0	0,0	0,0
RECEITA DE SERVIÇOS	48.786.000,0	48.786.000,0	7.601.757,4	15,6	7.601.757,4	15,6	41.184.242,6
Serviços Administrativos e Comerciais Gerais	48.425.000,0	48.425.000,0	7.523.058,9	15,5	7.523.058,9	15,5	40.901.941,1
Serviços e Atividades Ref. à Navegação e Transporte	0,0	0,0	0,0	0,0	0,0	0,0	0,0
Serviços e Atividades Ref. à Saúde	0,0	0,0	0,0	0,0	0,0	0,0	0,0
Serviços e Atividades Financeiras	0,0	0,0	0,0	0,0	0,0	0,0	0,0
Outros Serviços	361.000,0	361.000,0	78.546,2	21,8	78.546,2	21,8	282.453,8
TRANSFERÊNCIAS CORRENTES	322.607.900,0	322.607.900,0	53.743.639,0	16,7	53.743.639,0	16,7	268.864.261,0
Transferências da União e de suas Entidades	165.022.900,0	165.022.900,0	20.891.956,2	12,7	20.891.956,2	12,7	144.130.943,8
Transf. dos Estados, Distrito Federal e suas Entidades	87.660.000,0	87.660.000,0	17.439.526,7	19,9	17.439.526,7	19,9	70.220.473,3
Transf. dos Municípios e suas Entidades	0,0	0,0	0,0	0,0	0,0	0,0	0,0
Transf. de Instituições Privadas	25.000,0	25.000,0	0,0	0,0	0,0	0,0	25.000,0
Transf. de Outras Instituições Públicas	69.900.000,0	69.900.000,0	15.412.156,1	22,0	15.412.156,1	22,0	54.487.843,9
Transf. do Exterior	0,0	0,0	0,0	0,0	0,0	0,0	0,0
Transf. de Pessoas Físicas	0,0	0,0	0,0	0,0	0,0	0,0	0,0
Transf. de Pagtos de Depósitos não Identificados	0,0	0,0	0,0	0,0	0,0	0,0	0,0
OUTRAS RECEITAS CORRENTES	24.724.600,0	24.724.600,0	5.513.271,1	22,3	5.513.271,1	22,3	19.211.328,9
Multas Administrativas, Contratuais e Judiciais	822.000,0	822.000,0	201.933,0	24,6	201.933,0	24,6	620.067,0
Indenizações, Restituições e Ressarcimentos	4.010.000,0	4.010.000,0	386.519,4	9,6	386.519,4	9,6	3.623.480,6
Bens, Direitos e Valores Incorporados ao Patrimônio Públ.	0,0	0,0	0,0	0,0	0,0	0,0	0,0
Demais Receitas Correntes	19.892.600,0	19.892.600,0	4.924.818,7	24,8	4.924.818,7	24,8	14.967.781,3
RECEITAS DE CAPITAL	405.000,0	405.000,0	110.844,2	27,4	110.844,2	27,4	294.155,8
OPERAÇÕES DE CRÉDITO	0,0	0,0	0,0	0,0	0,0	0,0	0,0
Operações de Crédito - Mercado Interno	0,0	0,0	0,0	0,0	0,0	0,0	0,0
Operações de Crédito - Mercado Externo	0,0	0,0	0,0	0,0	0,0	0,0	0,0
ALIENAÇÃO DE BENS	5.000,0	5.000,0	13.530,0	270,6	13.530,0	270,6	-8.530,0
Alienação de Bens Móveis	5.000,0	5.000,0	13.530,0	270,6	13.530,0	270,6	-8.530,0
Alienação de Bens Imóveis	0,0	0,0	0,0	0,0	0,0	0,0	0,0
AMORTIZAÇÃO DE EMPRÉSTIMOS	0,0	0,0	0,0	0,0	0,0	0,0	0,0
TRANSFERÊNCIAS DE CAPITAL	400.000,0	400.000,0	97.314,2	24,3	97.314,2	24,3	302.685,8
Transf. da União e de suas Entidades	400.000,0	400.000,0	97.314,2	24,3	97.314,2	24,3	302.685,8
Transf. dos Estados e do Dist. Federal e suas Entidades	0,0	0,0	0,0	0,0	0,0	0,0	0,0
Transf. dos Municípios e sua Entidades	0,0	0,0	0,0	0,0	0,0	0,0	0,0
Transf. de Instituições Privadas	0,0	0,0	0,0	0,0	0,0	0,0	0,0
Transferência de Outras Instituições Públicas	0,0	0,0	0,0	0,0	0,0	0,0	0,0
Transferências do Exterior	0,0	0,0	0,0	0,0	0,0	0,0	0,0
Transferências de Pessoas Físicas	0,0	0,0	0,0	0,0	0,0	0,0	0,0
Transf. Provenientes de Depósitos não Identificados	0,0	0,0	0,0	0,0	0,0	0,0	0,0
OUTRAS RECEITAS DE CAPITAL	0,0	0,0	0,0	0,0	0,0	0,0	0,0
Integralização do Capital Social	0,0	0,0	0,0	0,0	0,0	0,0	0,0
Resgate de Títulos do Tesouro	0,0	0,0	0,0	0,0	0,0	0,0	0,0
Demais Receitas de Capital	0,0	0,0	0,0	0,0	0,0	0,0	0,0
RECEITAS (INTRA-ORÇAMENTÁRIAS) (II)	25.764.530,0	25.764.530,0	3.749.473,6	14,6	3.749.473,6	14,6	22.015.056,4
SUBTOTAL DAS RECEITAS (III)=(I+II)	508.433.000,0	508.433.000,0	84.164.931,8	16,6	84.164.931,8	16,6	424.268.068,2
OPERAÇÕES DE CRÉDITO - REFINANC. (IV)	0,0	0,0	0,0	0,0	0,0	0,0	0,0
Operações de Crédito Internas	0,0	0,0	0,0	0,0	0,0	0,0	0,0
Mobiliária para Refinanciamento da Dívida	0,0	0,0	0,0	0,0	0,0	0,0	0,0
Contratual para Refinanciamento da Dívida	0,0	0,0	0,0	0,0	0,0	0,0	0,0
Operações de Crédito Externas	0,0	0,0	0,0	0,0	0,0	0,0	0,0
Mobiliária para Refinanciamento da Dívida	0,0	0,0	0,0	0,0	0,0	0,0	0,0
Contratual para Refinanciamento da Dívida	0,0	0,0	0,0	0,0	0,0	0,0	0,0
SUBTOTAL COM REFINANCIAMENTO (V = (II+IV))	508.433.000,0	508.433.000,0	84.164.931,8	16,6	84.164.931,8	16,6	424.268.068,2
DEFICIT							0,0
TOTAL (VII) = (V+VI)	508.433.000,0	508.433.000,0	84.164.931,8	16,6	84.164.931,8	16,6	424.268.068,2
SALDO DE EXERCÍCIOS ANTERIORES (p/ Créditos adicionais)							0,0
Superavit Financeiro							0,0
Reabertura de Créditos Adicionais							0,0
Recursos Arrecadados em Exercícios Anteriores - RPPS							0,0

Continua (1/3)

RECEITAS INTRA-ORÇAMENTÁRIAS	PREVISÃO INICIAL	PREVISÃO ATUALIZADA (a)	RECEITAS REALIZADAS				SALDO A REALIZAR (a-c)
			No Bimestre (b)	% (b/a)	Até 02/2019 (c)	% (c/a)	
RECEITAS CORRENTES	25.764.530,0	25.764.530,0	3.749.473,6	14,6	3.749.473,6	14,6	22.015.056,4
Impostos	0,0	0,0	0,0	0,0	0,0	0,0	0,0
Taxas	0,0	0,0	0,0	0,0	0,0	0,0	0,0
Contribuição de Melhoria	0,0	0,0	0,0	0,0	0,0	0,0	0,0
CONTRIBUIÇÕES	25.764.530,0	25.764.530,0	3.749.473,6	14,6	3.749.473,6	14,6	22.015.056,4
Contribuições Sociais	25.764.530,0	25.764.530,0	3.749.473,6	14,6	3.749.473,6	14,6	22.015.056,4
Contribuições Econômicas	0,0	0,0	0,0	0,0	0,0	0,0	0,0
Contr. Custeio do Serv. de Ilum. Públ.	0,0	0,0	0,0	0,0	0,0	0,0	0,0
RECEITA PATRIMONIAL	0,0	0,0	0,0	0,0	0,0	0,0	0,0
Exploração do Patrimônio Imobiliário do Estado	0,0	0,0	0,0	0,0	0,0	0,0	0,0
Valores Mobiliários	0,0	0,0	0,0	0,0	0,0	0,0	0,0
Demais Receitas Patrimoniais	0,0	0,0	0,0	0,0	0,0	0,0	0,0
RECEITA INDUSTRIAL	0,0	0,0	0,0	0,0	0,0	0,0	0,0
RECEITA DE SERVIÇOS	0,0	0,0	0,0	0,0	0,0	0,0	0,0
Serviços Adm. e Comerciais Gerais	0,0	0,0	0,0	0,0	0,0	0,0	0,0
Serviços Ref. à Navegação e ao Transporte	0,0	0,0	0,0	0,0	0,0	0,0	0,0
Outros Serviços	0,0	0,0	0,0	0,0	0,0	0,0	0,0
OUTRAS RECEITAS CORRENTES	0,0	0,0	0,0	0,0	0,0	0,0	0,0
Multas Adm., Contratuais e Judiciais	0,0	0,0	0,0	0,0	0,0	0,0	0,0
Indenizações, Restituições e Ressarcimentos	0,0	0,0	0,0	0,0	0,0	0,0	0,0
Demais Receitas Correntes	0,0	0,0	0,0	0,0	0,0	0,0	0,0
RECEITAS DE CAPITAL	0,0	0,0	0,0	0,0	0,0	0,0	0,0
ALIENAÇÃO DE BENS	0,0	0,0	0,0	0,0	0,0	0,0	0,0
Alienação de Bens Móveis	0,0	0,0	0,0	0,0	0,0	0,0	0,0
Alienação de Bens Imóveis	0,0	0,0	0,0	0,0	0,0	0,0	0,0
Alienação de Bens Intangíveis	0,0	0,0	0,0	0,0	0,0	0,0	0,0
OUTRAS RECEITAS DE CAPITAL	0,0	0,0	0,0	0,0	0,0	0,0	0,0
Integração do Capital Social	0,0	0,0	0,0	0,0	0,0	0,0	0,0
Demais Receitas de Capital	0,0	0,0	0,0	0,0	0,0	0,0	0,0
TOTAL	25.764.530,0	25.764.530,0	3.749.473,6	14,6	3.749.473,6	14,6	22.015.056,4


Continua (2/3)



Rodrigo D'Abreu Costa
Prefeito



Mônica Peres Carvalho
Técnico de Contabilidade
Matricula: 15.657
CPF: 1021670



Rodrigo Amorim Camargo
Controlador Geral do Município
Mat. 17372 OAB/RJ 119.661



Leonardo Ramos de Oliveira
Secretário Mun. de Fazenda
Matr 17.470 /PMBM

Continuação (3/3)

MUNICÍPIO DE BARRA MANSA
RELATÓRIO RESUMIDO DA EXECUÇÃO ORÇAMENTÁRIA
BALANÇO ORÇAMENTÁRIO
ORÇAMENTOS FISCAL E DA SEGURIDADE SOCIAL
PERÍODO DE REFERÊNCIA : 1º Bimestre / 2019

LRF, Art 52, inciso I, Alíneas "a" e "b" do inciso II e §1º - Anexo 1

DESPESAS	DOTAÇÃO INICIAL (d)		DOTAÇÃO ATUALIZADA (e)		DESPESAS EMPENHADAS (f)		SALDO (g) = (e - f)		DESPESAS LIQUIDADAS (h)		SALDO i = (e - h)		DESPESAS PAGAS ATÉ O BIM (j)
	19.226.370,0		20.223.140,0		18.929.988,7		1.293.151,3		Até 02/2019 (h)		i = (e - h)		DESPESAS PAGAS ATÉ O BIM (j)
	19.226.370,0		20.223.140,0		18.929.988,7		1.293.151,3		Até 02/2019 (h)		i = (e - h)		DESPESAS PAGAS ATÉ O BIM (j)
DESPESAS (EXCETO INTRA-ORÇAMENTÁRIAS)													
DESPESAS CORRENTES													
PESSOAL E ENCARGOS SOCIAIS	489.873.705,0	465.352.641,5	328.372.259,5	328.372.259,5	167.292.912,4	61.451.248,9	61.451.248,9	434.213.923,0	46.229.726,1				
JUROS E ENCARGOS DA DÍVIDA	227.206.126,0	234.468.926,0	195.379.974,0	195.379.974,0	39.088.952,0	40.984.040,8	40.984.040,8	193.464.885,2	32.653.594,0				
OUTRAS DESPESAS CORRENTES	2.005.000,0	2.005.000,0	1.373.500,0	1.373.500,0	631.500,0	54.909,9	54.909,9	1.950.090,1	54.909,9				
DESPESAS DE CAPITAL													
INVESTIMENTOS	26.292.925,0	27.312.530,4	14.022.194,2	14.022.194,2	13.290.336,2	5.426.042,1	5.426.042,1	21.886.488,3	908.374,3				
INVERSÕES FINANCEIRAS	15.760.020,0	16.779.625,4	5.023.489,2	5.023.489,2	11.756.136,2	404.132,8	404.132,8	16.375.492,6	105.127,5				
AMORTIZAÇÃO DA DÍVIDA	10.532.905,0	10.532.905,0	8.998.705,0	8.998.705,0	1.534.200,0	5.021.909,3	5.021.909,3	5.510.995,7	803.246,8				
RESERVA DE CONTINGÊNCIA													
DESPESAS (INTRA-ORÇAMENTÁRIAS) (IX)	19.226.370,0	20.223.140,0	18.929.988,7	18.929.988,7	1.293.151,3	3.574.746,0	3.574.746,0	16.648.394,0	0,0				
SUBTOTAL DAS DESPESAS (X) = (VIII+IX)	488.393.000,0	515.888.311,9	347.302.248,2	347.302.248,2	168.586.063,7	65.025.994,9	65.025.994,9	450.862.317,0	47.611.378,5				
AMORTIZAÇÃO DA DÍVIDA / REFINANC. (XI)	0,0	0,0	0,0	0,0	0,0	0,0	0,0	0,0	0,0				
Amortização da Dívida Interna	0,0	0,0	0,0	0,0	0,0	0,0	0,0	0,0	0,0				
Dívida Mobiliária	0,0	0,0	0,0	0,0	0,0	0,0	0,0	0,0	0,0				
Outras Dívidas	0,0	0,0	0,0	0,0	0,0	0,0	0,0	0,0	0,0				
Amortização da Dívida Externa	0,0	0,0	0,0	0,0	0,0	0,0	0,0	0,0	0,0				
Dívida Mobiliária	0,0	0,0	0,0	0,0	0,0	0,0	0,0	0,0	0,0				
Outras Dívidas	0,0	0,0	0,0	0,0	0,0	0,0	0,0	0,0	0,0				
SUBTOTAL C. em REFINANCIAMENTO (XII) = (XI+XIII)	488.393.000,0	515.888.311,9	347.302.248,2	347.302.248,2	168.586.063,7	65.025.994,9	65.025.994,9	450.862.317,0	47.611.378,5				
SUP. = RAVIT (XIII)													
TOTAL (XIV) = (XII+XIII)													
RESERVA DO RPPS	0,0	0,0	0,0	0,0	0,0	0,0	0,0	0,0	0,0				
DESPESAS INTRA-ORÇAMENTÁRIAS													
DESPESAS CORRENTES													
PESSOAL E ENCARGOS SOCIAIS	19.226.370,0	20.223.140,0	18.929.988,7	18.929.988,7	1.293.151,3	3.574.746,0	3.574.746,0	16.648.394,0	1.381.652,4				
JUROS E ENCARGOS DA DÍVIDA	0,0	0,0	0,0	0,0	0,0	0,0	0,0	0,0	0,0				
OUTRAS DESPESAS CORRENTES	0,0	0,0	0,0	0,0	0,0	0,0	0,0	0,0	0,0				
DESPESAS DE CAPITAL													
INVESTIMENTOS	0,0	0,0	0,0	0,0	0,0	0,0	0,0	0,0	0,0				
INVERSÕES FINANCEIRAS	0,0	0,0	0,0	0,0	0,0	0,0	0,0	0,0	0,0				
AMORTIZAÇÃO DA DÍVIDA	0,0	0,0	0,0	0,0	0,0	0,0	0,0	0,0	0,0				
TOTAL	19.226.370,0	20.223.140,0	18.929.988,7	18.929.988,7	1.293.151,3	3.574.746,0	3.574.746,0	16.648.394,0	1.381.652,4				

MOURÃO
 MÓDICA PERES VARELA

Téc. de Contabilidade
 Matr. 10216117

19/03/2019 18:10h

Mat. Patr. de Ingresso: 29/03/2019

CRÉDITO: 10216117

Rodolfo Amorim Santiago

Contador de Impostos Municipais

Mat. Patr. de Ingresso: 29/03/2019

18:10h

Rodrigo Drable Costa

Prefeito

Leonardo Ramos de Oliveira

Secretário Municipal de Fazenda

Matr. 17.470 / PMBM

SIGFIS - Versão 2019

Matr. Patr. de Ingresso: 29/03/2019

18:10h


18:10h


MUNICÍPIO DE BARRA MANSA
RELATÓRIO RESUMIDO DA EXECUÇÃO ORÇAMENTÁRIA
DEMONSTRATIVO DA EXECUÇÃO DAS DESPESAS POR FUNÇÃO / SUBFUNÇÃO
ORÇAMENTOS FISCAL E DA SEGURIDADE SOCIAL
PERÍODO DE REFERÊNCIA : 1º Bimestre / 2019


RREO - Anexo 2 (LRF, Art. 52, Inciso II, alínea "c")

FUNÇÃO / SUBFUNÇÃO	DOTAÇÃO INICIAL	DOTAÇÃO ATUALIZADA (a)	DESPESAS EMPENHADAS		SALDO (c) = (a-b)	DESPESAS LIQUIDADAS		SALDO (e) = (a-d)
			No Bimestre	% (b/total b)		Até 02/2019 (d)	% (d/total d)	
			Até 02/2019 (b)	(b/total b)		Até 02/2019 (d)	(d/total d)	
DESPESAS (EXCETO INTRA-ORÇAMENTÁRIAS) (f)								
Legislativa	466.080.240,0	462.578.781,9	328.372.259,5	94,5	166.206.822,4	61.451.248,8	61.451.248,8	94,5
Ação Legislativa	12.156.555,0	12.156.555,0	3.626.300,6	1,0	8.530.254,4	1.703.815,0	1.703.815,0	2,6
Administração	92.173.630,0	103.298.727,7	64.268.769,3	18,5	39.039.959,4	12.440.285,7	12.440.285,7	19,1
Planejamento e Orçamento	101.000,0	101.000,0	0,0	0,0	101.000,0	0,0	0,0	0,0
Administração Geral	78.396.630,0	89.421.727,7	57.747.597,2	16,6	31.674.130,5	10.963.400,6	10.963.400,6	16,9
Administração Financeira	8.700.000,0	8.800.000,0	5.804.759,1	1,7	2.995.240,9	1.420.663,6	1.420.663,6	2,2
Controle Interno	600.000,0	600.000,0	420.200,0	0,1	179.800,0	56.221,5	56.221,5	0,1
Tecnologia da Informação	380.000,0	380.000,0	4.800,0	0,0	375.200,0	0,0	0,0	0,0
Ordenamento Territorial	100.000,0	100.000,0	0,0	0,0	100.000,0	0,0	0,0	0,0
Formação de Recursos Humanos	165.000,0	165.000,0	9.200,0	0,0	155.800,0	0,0	0,0	0,0
Administração de Recetas	1.731.000,0	1.731.000,0	272.212,0	0,1	1.458.788,0	0,0	0,0	0,0
Comunicação Social	2.000.000,0	2.000.000,0	0,0	0,0	2.000.000,0	0,0	0,0	0,0
Segurança Pública	297.750,0	297.750,0	0,0	0,0	297.750,0	0,0	0,0	0,0
Policimento	237.750,0	237.750,0	0,0	0,0	237.750,0	0,0	0,0	0,0
Informação e Inteligência	50.000,0	50.000,0	0,0	0,0	50.000,0	0,0	0,0	0,0
Assistência Comunitária	10.000,0	10.000,0	0,0	0,0	10.000,0	0,0	0,0	0,0
Assistência Social	6.313.630,0	6.313.630,0	610.372,4	0,2	5.703.257,6	103.646,9	103.646,9	0,2
Administração Geral	4.168.330,0	4.168.330,0	174.022,5	0,1	3.994.307,5	78.133,4	78.133,4	0,1
Assistência ao Idoso	12.000,0	12.000,0	0,0	0,0	12.000,0	0,0	0,0	0,0
Assistência à Criança e ao Adolescente	30.000,0	30.000,0	0,0	0,0	30.000,0	0,0	0,0	0,0
Assistência Comunitária	2.103.200,0	2.103.200,0	436.349,9	0,1	1.666.850,1	25.413,6	25.413,6	0,0
Previdência Social	68.621.000,0	68.691.000,0	63.712.386,1	18,3	5.878.613,9	12.721.021,5	12.721.021,5	19,6
Administração Geral	2.895.000,0	3.668.500,0	2.234.708,8	0,6	1.433.791,2	354.738,9	354.738,9	0,5
Previdência do Regime Estatutário	66.736.000,0	65.922.500,0	61.477.677,3	17,7	4.444.822,7	12.366.282,6	12.366.282,6	19,0
Saúde	117.610.180,0	124.920.694,9	79.121.931,4	21,1	51.798.763,5	10.063.684,7	10.063.684,7	16,5
Atenção Básica	35.265.180,0	37.951.370,2	35.975.157,7	10,4	1.976.212,5	5.762.077,0	5.762.077,0	8,9
Assistência Hospitalar e Ambulatorial	78.207.000,0	82.656.753,3	35.736.921,5	10,3	46.919.831,8	4.035.813,4	4.035.813,4	6,2
Suporte Profilático e Terapêutico	2.930.000,0	2.930.000,0	1.373.287,9	0,4	1.556.712,1	245.385,2	245.385,2	0,4
Vigilância Sanitária	108.000,0	108.000,0	31.720,0	0,0	76.280,0	20.309,1	20.309,1	0,0
Vigilância Epidemiológica	1.100.000,0	1.274.571,4	4.844,3	0,0	1.269.727,1	0,0	0,0	0,0
Trabalho	4.850.500,0	4.842.703,2	3.604.703,2	1,0	1.237.999,9	502.099,3	502.099,3	0,8
Proteção e Benefícios ao Trabalhador	4.692.000,0	4.692.000,0	3.598.813,6	1,0	1.093.186,4	501.909,8	501.909,8	0,8
Empregabilidade	3.000,0	3.000,0	0,0	0,0	3.000,0	0,0	0,0	0,0
Fomento ao Trabalho	155.500,0	147.700,0	5.889,5	0,0	141.810,5	189,5	189,5	0,0


Rodrigo D'Abreu Costa
Prefeito


Leonardo Ramos de Oliveira
Secretário Municipal de Fazenda
Matr. 17.470 / PMBM


Rodrigo Amorim Camargo
Controlador Geral do Município
Matr. 17.572 / OMS/RSO 119.691


Mônica Peres Catvão
Técnico de Contabilidade
Matrícula: 15.637
CCP Nº 1.1021670-9

Anexo II do RREO


Data de Emissão: 29/03/2019 18:10h


SIGFIS - Versão 2019

MUNICÍPIO DE BARRA MANSA
RELATORIO RESUMIDO DA EXECUÇÃO ORÇAMENTÁRIA
DEMONSTRATIVO DA EXECUÇÃO DAS DESPESAS POR FUNÇÃO / SUBFUNÇÃO
ORÇAMENTOS FISCAL E DA SEGURIDADE SOCIAL
PERÍODO DE REFERÊNCIA : 1º Bimestre / 2019

RREO - Anexo 2 (LRF, Art. 52, Inciso II, alínea "c")

FUNÇÃO / SUBFUNÇÃO	DOTAÇÃO		DESPESAS EMPENHADAS		SALDO (c) = (a-b)	DESPESAS LIQUIDADAS		SALDO (e) = (a-d)	
	INICIAL	ATUALIZADA	Até 02/2019			No Bimestre	Até 02/2019		%
			(a)	(b)					
Educação	120.646.990,0	120.646.990,0	96.201.392,0	27,7	24.445.598,0	17.261.073,5	26,5	103.386.916,5	
Administração Geral	3.850.000,0	3.921.250,0	3.475.717,7	1,0	445.532,3	390.782,0	0,6	3.530.468,0	
Ensino Fundamental	108.284.000,0	108.114.050,0	86.883.184,8	25,0	21.230.865,2	15.529.062,4	23,9	92.584.987,6	
Ensino Médio	295.000,0	295.000,0	290.000,0	0,1	5.000,0	72.591,2	0,1	222.408,8	
Ensino Profissional	640.000,0	640.000,0	636.000,0	0,2	4.000,0	75.228,0	0,1	564.771,0	
Educação Infantil	4.630.000,0	4.728.700,0	3.123.699,6	0,9	1.605.000,4	590.873,8	0,9	4.137.826,2	
Educação de Jovens e Adultos	223.000,0	223.000,0	133.500,0	0,0	89.500,0	0,0	0,0	223.000,0	
Educação Especial	2.724.990,0	2.724.990,0	1.659.289,8	0,5	1.065.700,2	602.535,1	0,9	2.122.454,9	
Cultura	371.500,0	371.500,0	118.795,8	0,0	251.704,2	33.124,4	0,1	338.375,6	
Pat. Hist., Artístico e Arqueológico	8.500,0	8.500,0	0,0	0,0	8.500,0	0,0	0,0	8.500,0	
Difusão Cultural	363.000,0	363.000,0	119.795,8	0,0	243.204,2	33.124,4	0,1	329.875,6	
Direitos da Cidadania	23.500,0	23.500,0	0,0	0,0	23.500,0	0,0	0,0	23.500,0	
Direitos Indiv., Coletivos e Difusos	1.119.200,0	2.519.200,0	583.950,0	0,2	1.935.250,0	70.135,5	0,1	2.449.064,5	
Urbanismo	125.000,0	125.000,0	0,0	0,0	125.000,0	0,0	0,0	125.000,0	
Ordenamento Territorial	994.200,0	2.394.200,0	583.950,0	0,2	1.810.250,0	70.135,5	0,1	2.324.064,5	
Infra-estrutura Urbana	307.000,0	307.000,0	0,0	0,0	307.000,0	0,0	0,0	307.000,0	
Habituação Urbana	307.000,0	307.000,0	0,0	0,0	307.000,0	0,0	0,0	307.000,0	
Saneamento	8.150.000,0	8.150.000,0	2.380.311,4	0,7	5.769.688,6	376.206,5	0,6	7.773.793,5	
Saneamento Básico Urbano	8.150.000,0	8.150.000,0	2.380.311,4	0,7	5.769.688,6	376.206,5	0,6	7.773.793,5	
Gestão Ambiental	12.265.000,0	12.265.000,0	6.224.860,6	1,8	6.040.139,4	768.037,9	1,2	11.496.962,1	
Preservação e Conservação Ambiental	12.010.000,0	12.209.000,0	6.203.685,6	1,8	6.005.314,4	768.037,9	1,2	11.440.962,1	
Controle Ambiental	205.000,0	56.000,0	21.175,0	0,0	34.825,0	0,0	0,0	56.000,0	
Recursos Hídricos	50.000,0	0,0	0,0	0,0	0,0	0,0	0,0	0,0	
Ciência e Tecnologia	11.000,0	11.000,0	0,0	0,0	11.000,0	0,0	0,0	11.000,0	
Desenv. Tecnológico e Engenharia	11.000,0	11.000,0	0,0	0,0	11.000,0	0,0	0,0	11.000,0	
Agricultura	1.712.500,0	1.841.429,3	513.483,9	0,1	1.327.945,4	24.249,9	0,0	1.816.879,4	
Administração Geral	1.000,0	15.832,3	0,0	0,0	15.832,3	0,0	0,0	15.832,3	
Normatização e Fiscalização	273.000,0	176.250,0	78.322,5	0,0	97.927,5	3.175,3	0,0	173.074,8	
Extensão Rural	865.500,0	1.276.906,0	435.171,4	0,1	841.734,6	21.074,6	0,0	1.255.831,4	
Promoção da Produção Agropecuária	573.000,0	372.141,0	0,0	0,0	372.141,0	0,0	0,0	372.141,0	
Indústria	214.000,0	151.000,0	0,0	0,0	151.000,0	0,0	0,0	151.000,0	
Normatização e Fiscalização	84.000,0	21.100,0	0,0	0,0	21.100,0	0,0	0,0	21.100,0	
Promoção Industrial	10.000,0	10.000,0	0,0	0,0	10.000,0	0,0	0,0	10.000,0	
Produção Industrial	120.000,0	120.000,0	0,0	0,0	120.000,0	0,0	0,0	120.000,0	
Comércio e Serviços	142.500,0	142.500,0	0,0	0,0	142.500,0	0,0	0,0	142.500,0	
Promoção Comercial	115.000,0	115.000,0	0,0	0,0	115.000,0	0,0	0,0	115.000,0	
Turismo	27.000,0	27.000,0	0,0	0,0	27.000,0	0,0	0,0	27.000,0	


Rodrigo Drable Costa
 Prefeito


Leonir Ramos de Oliveira
 Secretário Muni. de Fazenda
 Matr. 17.470 / PMBM

SIGFIS - Versão 2019

Data de Emissão: 29/03/2019

18:10h

Anexo II do RREO

Técnico de Contabilidade

Matrícula: 15.657

C/C/R/E: 02167/C 3


MUNICÍPIO DE BARRA MANSA
RELATÓRIO RESUMIDO DA EXECUÇÃO ORÇAMENTÁRIA
DEMONSTRATIVO DA EXECUÇÃO DAS DESPESAS POR FUNÇÃO / SUBFUNÇÃO
ORÇAMENTOS FISCAL E DA SEGURIDADE SOCIAL
PERÍODO DE REFERÊNCIA : 1º Bimestre / 2019


RREO - Anexo 2 (LRF, Art. 52, Inciso II, alínea "c")

FUNÇÃO / SUBFUNÇÃO	DOTAÇÃO INICIAL	DOTAÇÃO ATUALIZADA (a)	DESPESAS EMPENHADAS		SALDO (c) = (a-b)	DESPESAS LIQUIDADAS		SALDO (e) = (a-d)
			No Bimestre	Até 02/2019 (b)		No Bimestre	Até 02/2019 (d)	
Energia	0,0	6.735.000,0	2.017.485,0	2.017.485,0	4.717.515,0	0,0	0,0	6.735.000,0
Energia Elétrica	0,0	6.735.000,0	2.017.485,0	2.017.485,0	4.717.515,0	0,0	0,0	6.735.000,0
Transporte	1.221.000,0	1.221.000,0	696.812,0	696.812,0	524.188,0	34.728,5	0,1	1.186.271,5
Transporte Rodoviário	1.221.000,0	1.221.000,0	696.812,0	696.812,0	524.188,0	34.728,5	0,1	1.186.271,5
Desporto e Lazer	635.000,0	635.000,0	0,0	0,0	635.000,0	0,0	0,0	635.000,0
Desporto de Rendimento	305.000,0	305.000,0	0,0	0,0	305.000,0	0,0	0,0	305.000,0
Desporto Comunitário	330.000,0	330.000,0	0,0	0,0	330.000,0	0,0	0,0	330.000,0
Encargos especiais	13.237.905,0	13.137.905,0	10.699.697,0	10.699.697,0	2.438.208,0	5.349.339,5	8,2	7.788.565,5
Serviço da Dívida Interna	13.237.905,0	13.137.905,0	10.699.697,0	10.699.697,0	2.438.208,0	5.349.339,5	8,2	7.788.565,5
Reserva de Contingência	3.000.000,0	3.000.000,0	0,0	0,0	3.000.000,0	0,0	0,0	3.000.000,0
Reserva de Contingência	3.000.000,0	3.000.000,0	0,0	0,0	3.000.000,0	0,0	0,0	3.000.000,0
DESPESAS (INTRA-ORÇAMENTARIAS) (II)	22.312.760,0	23.309.530,0	18.929.989,7	18.929.989,7	4.379.541,3	3.574.746,0	5,5	19.734.784,0
TOTAL (III) = (I + II)	488.393.000,0	515.898.311,9	347.302.248,2	347.302.248,2	168.596.063,7	65.025.994,9	100,00	450.862.317,0

FUNÇÃO / SUBFUNÇÃO	DOTAÇÃO INICIAL	DOTAÇÃO ATUALIZADA (a)	DESPESAS EMPENHADAS		SALDO (c) = (a-b)	DESPESAS LIQUIDADAS		SALDO (e) = (a-d)
			No Bimestre	Até 02/2019 (b)		No Bimestre	Até 02/2019 (d)	
DESPESAS (INTRA-ORÇAMENTARIAS)	22.312.760,0	23.309.530,0	18.929.989,7	18.929.989,7	4.379.541,3	3.574.746,0	5,5	19.734.784,0
Legislativa	307.390,0	307.390,0	300.000,0	300.000,0	7.390,0	20.882,2	0,0	286.507,8
Ação Legislativa	307.390,0	307.390,0	300.000,0	300.000,0	7.390,0	20.882,2	0,0	286.507,8
Administração	4.822.420,0	5.789.190,0	3.800.108,7	3.800.108,7	1.989.081,3	997.903,3	1,5	4.791.286,7
Administração Geral	4.822.420,0	5.789.190,0	3.800.108,7	3.800.108,7	1.989.081,3	997.903,3	1,5	4.791.286,7
Assistência Social	223.570,0	223.570,0	0,0	0,0	223.570,0	0,0	0,0	223.570,0
Administração Geral	223.570,0	223.570,0	0,0	0,0	223.570,0	0,0	0,0	223.570,0
Previdência Social	42.000,0	72.000,0	72.000,0	72.000,0	0,0	16.941,6	0,0	55.058,4
Administração Geral	42.000,0	72.000,0	72.000,0	72.000,0	0,0	16.941,6	0,0	55.058,4
Saúde	2.862.820,0	2.862.820,0	2.862.820,0	2.862.820,0	0,0	224.800,0	0,3	2.638.020,0
Atenção Básica	2.862.820,0	2.862.820,0	2.862.820,0	2.862.820,0	0,0	224.800,0	0,3	2.638.020,0
Educação	14.054.560,0	14.054.560,0	11.895.050,0	11.895.050,0	2.159.510,0	2.314.218,9	3,6	11.740.341,1
Administração Geral	16.000,0	16.000,0	0,0	0,0	16.000,0	0,0	0,0	16.000,0
Ensino Fundamental	13.142.000,0	13.142.000,0	11.000.000,0	11.000.000,0	2.142.000,0	2.115.662,2	3,3	11.026.337,8
Ensino Médio	60.000,0	60.000,0	60.000,0	60.000,0	0,0	12.096,9	0,0	47.903,1
Ensino Profissional	160.000,0	160.000,0	160.000,0	160.000,0	0,0	12.921,4	0,0	147.078,6
Educação Infantil	560.000,0	560.000,0	560.000,0	560.000,0	0,0	100.245,9	0,2	459.754,1
Educação de Jovens e Adultos	6.000,0	6.000,0	4.500,0	4.500,0	1.500,0	0,0	0,0	6.000,0
Educação Especial	110.560,0	110.560,0	110.560,0	110.560,0	0,0	73.292,4	0,1	37.267,6


 Rodrigo Drable Costa
 Prefeito


 Leonardo Raposo de Oliveira
 Secretário Muni. de Fazenda
 Matr. 17.340.4PMGM


 Morica Peres Carneiro
 Técnico de Contabilidade
 Matrícula: 15.657
 00001-10215717

Anexo II do RREO

Data de Emissão: 29/03/2019 18:10h

SIGFIS - Versão 2019

MUNICÍPIO DE BARRA MANSA
RELATÓRIO RESUMIDO DA EXECUÇÃO ORÇAMENTÁRIA
DEMONSTRATIVO DA RECEITA CORRENTE LÍQUIDA
ORÇAMENTOS FISCAL E DA SEGURIDADE SOCIAL
PERÍODO DE REFERÊNCIA : 1º Bimestre / 2019

RF, art 53, inciso I - Anexo 3

ESPECIFICAÇÃO	EVOLUÇÃO DA RECEITA REALIZADA NOS ÚLTIMOS 12 MESES												TOTAL ULT - 12 M.	PREVISÃO ATUALIZADA
	MAR/2018	ABR/2018	MAI/2018	JUN/2018	JUL/2018	AGO/2018	SET/2018	OUT/2018	NOV/2018	DEZ/2018	JAN/2019	FEV/2019		
RECEITAS CORRENTES (I)	37.483.387,5	41.055.484,2	50.898.782,3	47.583.871,1	45.578.131,4	41.290.976,4	39.568.376,5	38.292.024,0	41.778.556,7	72.134.751,7	46.429.278,7	40.150.866,5	542.353.467,0	513.439.470,0
Impostos, Taxas e Contribuições de Melhoria	4.073.320,5	4.284.686,7	13.609.866,2	6.509.852,3	6.171.823,3	5.249.035,6	5.448.814,8	5.363.778,5	5.304.004,3	6.736.774,2	4.632.865,4	4.322.166,3	71.705.138,1	82.540.000,0
Imposto s/ a Prop. Predial/Territorial Urbana (IPTU)	142.602,6	299.621,3	9.984.201,7	1.325.981,5	850.694,7	590.295,0	668.505,4	688.826,6	641.252,5	1.198.071,6	221.220,2	257.887,0	16.869.160,1	16.850.000,0
Impostos s/ Serviços de Qualquer Natureza (ISS)	3.124.108,9	3.026.632,3	3.029.133,2	3.278.647,9	3.666.471,0	3.462.714,4	3.658.786,1	3.609.295,1	3.758.026,7	3.702.943,1	3.780.449,6	3.521.366,1	41.620.574,4	33.600.000,0
Impostos s/ Transmissão de Bens Imóveis	248.511,2	352.646,0	278.194,3	212.112,2	294.206,6	377.593,0	219.733,2	217.973,5	316.014,1	247.824,8	128.672,8	215.839,9	3.108.310,6	2.700.000,0
Imposto sobre a Renda e Proventos de Qualquer Natureza	459.999,9	517.495,2	221.322,1	1.609.129,6	1.139.511,6	723.996,1	825.712,3	739.820,8	520.097,3	1.488.474,8	449.974,1	248.631,2	8.948.566,1	6.500.000,0
Outros Impostos, Taxas e Contribuições de Melhoria	98.097,9	88.301,9	97.114,8	84.082,1	218.939,4	95.045,1	74.077,8	107.862,4	68.613,7	99.459,9	52.468,7	78.443,1	1.162.526,9	890.000,0
RECEITA DE CONTRIBUIÇÕES	1.941.801,1	1.919.886,2	605.284,0	1.978.701,5	3.008.031,4	1.988.733,0	1.725.498,6	1.281.776,8	1.884.125,8	2.395.635,2	1.798.191,7	2.343.224,5	23.241.867,9	20.273.845,0
RECEITA PATRIMONIAL	148.677,0	202.327,9	117.341,8	195.965,6	309.084,5	132.556,1	171.279,3	511.481,3	146.757,1	10.911.535,9	219.997,1	138.561,5	13.206.365,1	3.331.125,0
Rendimentos de Aplicação Financeira	149.677,0	202.327,9	116.959,0	195.965,6	195.456,5	131.973,3	171.279,3	236.866,1	146.757,1	220.391,2	219.997,1	138.561,5	2.126.211,6	2.207.040,0
Outras Receitas Patrimoniais	0,0	0,0	382,8	0,0	113.628,0	382,8	0,0	274.615,2	0,0	10.691.144,7	0,0	0,0	11.080.153,5	1.124.085,0
Receita Agropecuária	0,0	0,0	0,0	0,0	0,0	0,0	0,0	0,0	0,0	0,0	0,0	0,0	0,0	0,0
Receita Industrial	0,0	0,0	0,0	0,0	0,0	0,0	0,0	0,0	0,0	0,0	0,0	0,0	0,0	0,0
Receita de Serviços	3.905.459,1	3.905.744,4	4.054.290,0	4.017.435,2	4.111.905,4	3.989.074,6	3.892.653,9	4.180.461,5	4.229.860,4	4.366.950,8	3.536.752,4	4.065.005,0	48.256.653,4	48.786.000,0
TRANSFERÊNCIAS CORRENTES	24.681.212,0	27.403.069,9	28.829.456,5	30.865.911,8	30.120.614,4	27.187.515,9	24.064.709,8	25.159.082,0	28.155.857,9	43.592.894,1	33.315.827,8	26.703.342,4	350.079.515,5	353.783.900,0
Cota-Parte do FPM	4.417.374,1	4.631.472,8	5.683.942,3	5.322.741,7	6.131.569,8	4.560.624,6	3.439.626,6	3.907.393,5	4.790.469,5	8.589.297,4	6.196.197,0	6.806.151,5	64.476.869,8	62.000.000,0
Cota-Parte do ICMS	5.011.903,7	5.485.307,5	5.499.184,2	4.851.355,6	6.843.316,6	5.216.650,2	5.487.501,1	5.636.290,9	5.912.030,9	7.964.709,5	5.455.474,3	5.291.937,1	68.655.671,6	80.000.000,0
Cota-Parte do IPVA	1.827.717,2	1.596.312,9	643.823,0	420.150,1	546.200,0	482.541,8	395.023,1	302.623,8	286.970,4	542.408,8	4.031.896,3	4.017.357,7	15.095.125,2	15.500.000,0
Cota-Parte do ITR	330,2	95,5	122,8	1.705,4	680,1	299,4	4.166,6	5.674,8	5.603,6	1.933,0	1.926,0	1.201,1	68.739,5	100.000,0
Transferências da LC 87/1996	17.386,8	17.386,8	17.386,8	17.386,8	17.386,8	17.386,8	17.386,8	17.200,1	17.013,4	17.013,4	0,0	0,0	172.934,5	280.000,0
Transferências da LC 61/1989	134.419,2	144.641,8	170.963,4	153.425,3	158.963,5	155.018,7	138.889,9	163.511,6	145.206,2	187.347,9	117.440,4	123.594,6	1.773.423,1	2.000.000,0
Transferências do FUNDEB	4.842.937,7	6.374.174,5	6.727.480,5	5.350.240,3	6.920.679,2	5.578.140,5	5.690.383,3	5.696.887,0	6.232.509,8	8.576.662,7	7.834.715,8	7.477.440,2	77.842.643,5	69.900.000,0
Outras Transferências Correntes	8.429.151,1	9.163.698,1	10.086.443,5	14.748.904,6	9.519.818,4	11.176.853,8	8.891.723,8	9.144.510,3	10.765.655,1	17.713.521,4	9.678.178,0	2.985.660,2	122.194.118,3	124.003.900,0
OUTRAS RECEITAS CORRENTES	2.731.917,9	3.445.759,1	3.683.443,8	4.115.903,8	1.357.672,4	2.744.261,3	4.257.431,4	1.795.403,8	2.077.931,2	4.130.931,5	2.934.704,3	2.578.566,8	35.863.927,3	24.724.600,0
DEDUÇÕES (II)	4.849.275,5	5.339.990,1	4.243.591,8	6.273.930,4	5.182.661,4	4.653.146,2	6.000.857,8	3.487.143,0	4.344.706,3	5.748.361,3	5.054.998,2	5.828.118,5	60.806.750,5	51.259.055,0
Contrib. p/ o Plano de Seg. Soc. Serv.	1.504.133,2	1.006.662,0	241.341,3	1.101.725,2	2.849.938,0	1.226.772,5	1.005.833,2	739.208,7	1.196.135,6	1.425.715,8	1.119.755,4	1.362.270,2	14.879.488,3	12.082.055,0
Compensação Financ. entre Reg. Previd.	1.063.316,2	1.968.285,5	1.599.114,1	3.018.851,9	0,0	1.339.869,5	3.088.505,0	732.395,5	1.011.258,2	1.377.963,2	774.201,1	1.151.368,8	17.125.121,0	8.000.000,0
Dedução de Receita p/ Formação do FUNDEB	2.281.826,1	2.375.046,4	2.403.106,4	2.153.353,3	2.232.723,4	2.095.504,2	1.895.519,6	2.015.538,8	2.137.312,5	2.944.662,3	3.161.041,7	3.114.488,5	28.802.140,2	31.178.000,0
RECEITA CORRENTE LÍQUIDA (III)	32.634.112,0	35.722.494,1	46.856.220,5	41.408.947,7	40.396.470,0	35.637.830,2	33.567.518,7	34.804.861,0	37.433.830,4	41.374.290,5	34.522.748,0	481.546.716,5	462.181.415,0	

Nota : Receita Corrente Líquida em reais e sem arredondamento :
R\$ 481.546.716,65
RCL dos últimos 12 meses

MORCELA
MORCELA PERES CARVALHO
Técnico de Contabilidade
Matrícula: 15.657
CRC/RJ: 10216740-9

Rodrigo Drable Costa
Prefeito
Data de Emissão: 29/03/2019 18:10h

Leonardo Ramos de Oliveira
Secretário Municipal de Fazenda
Matr 17.470 / PMBM

MUNICÍPIO DE BARRA MANSA
RELATÓRIO RESUMIDO DA EXECUÇÃO ORÇAMENTÁRIA
DEMONSTRATIVO DAS RECEITAS E DESPESAS PREVIDENCIÁRIAS DO REGIME PRÓPRIO DOS SERVIDORES PÚBLICOS
ORÇAMENTO DA SEGURIDADE SOCIAL
PERÍODO DE REFERÊNCIA : 1º Bimestre / 2019

LRF, art 53, inciso II - Anexo 4

R\$1,00

RECEITAS PREVIDENCIÁRIAS	PLANO PREVIDENCIÁRIO		RECEITAS REALIZADAS	
	PREVISÃO INICIAL	PREVISÃO ATUALIZADA	RECEITAS REALIZADAS	
			Até 1º Bim/2019	Até 1º Bim/2018
RECEITAS CORRENTES (I)	4.676.650,0	4.676.650,0	499.388,5	9.574.880,8
Receitas de Contribuições dos Segurados	0,0	0,0	0,0	1.966.662,8
Civil	0,0	0,0	0,0	1.966.662,8
Ativo	0,0	0,0	0,0	1.883.052,9
Inativo	0,0	0,0	0,0	78.464,5
Pensionista	0,0	0,0	0,0	5.145,4
Militar	0,0	0,0	0,0	0,0
Ativo	0,0	0,0	0,0	0,0
Inativo	0,0	0,0	0,0	0,0
Pensionista	0,0	0,0	0,0	0,0
Receitas de Contribuições Patronais	535.000,0	535.000,0	89.072,4	3.729.838,3
Civil	535.000,0	535.000,0	89.072,4	3.729.838,3
Ativo	535.000,0	535.000,0	89.072,4	3.729.838,3
Inativo	0,0	0,0	0,0	0,0
Pensionista	0,0	0,0	0,0	0,0
Militar	0,0	0,0	0,0	0,0
Ativo	0,0	0,0	0,0	0,0
Inativo	0,0	0,0	0,0	0,0
Pensionista	0,0	0,0	0,0	0,0
Receita Patrimonial	140.650,0	140.650,0	158.571,3	33.308,6
Receitas Imobiliárias	0,0	0,0	0,0	0,0
Receitas de Valores Mobiliários	140.650,0	140.650,0	158.571,3	33.308,6
Outras Receitas Patrimoniais	0,0	0,0	0,0	0,0
Receita de Serviços	0,0	0,0	0,0	0,0
Outras Receitas Correntes	4.001.000,0	4.001.000,0	251.744,8	3.845.071,1
Compensação Previdenciária do RGPS para o RPPS	2.000.000,0	2.000.000,0	0,0	3.338.263,5
Aportes Periódicos para Amortização do Déficit Atual do RPPS (II)	0,0	0,0	0,0	0,0
Demais Receitas Correntes	2.001.000,0	2.001.000,0	251.744,8	506.807,6
RECEITAS DE CAPITAL (III)	0,0	0,0	0,0	0,0
Alienação de Bens, Direitos e Ativos	0,0	0,0	0,0	0,0
Amortização de Empréstimos	0,0	0,0	0,0	0,0
Outras Receitas de Capital	0,0	0,0	0,0	0,0
TOTAL DAS RECEITAS PREVIDENCIÁRIAS - RPPS (IV) = (I + III - II)	4.676.650,0	4.676.650,0	499.388,5	9.574.880,8

DESPESAS PREVIDENCIÁRIAS	DOTAÇÃO INICIAL	DOTAÇÃO ATUALIZADA	DESPESAS EMPENHADAS		DESPESAS LIQUIDADAS	
			1º Bim/2019	1º Bim/2018	1º Bim/2019	1º Bim/2018
ADMINISTRAÇÃO (V)	2.928.500,0	3.657.000,0	2.306.708,8	0,0	371.430,5	-
Despesas Correntes	2.903.500,0	3.632.000,0	2.205.098,8	0,0	371.430,5	-
Despesas de Capital	25.000,0	25.000,0	101.610,0	0,0	0,0	-
PREVIDÊNCIA (VI)	270.000,0	270.000,0	0,0	0,0	0,0	-
Benefícios - Civil	270.000,0	270.000,0	0,0	0,0	0,0	-
Aposentadorias	60.000,0	60.000,0	0,0	0,0	0,0	-
Pensões	60.000,0	60.000,0	0,0	0,0	0,0	-
Outros Benefícios Previdenciários	150.000,0	150.000,0	0,0	0,0	0,0	-
Outras Despesas Previdenciárias	0,0	0,0	0,0	0,0	0,0	-
Compensação Previdenciária do RGPS para o RPPS	0,0	0,0	0,0	0,0	0,0	-
Demais despesas Previdenciárias	0,0	0,0	0,0	0,0	0,0	-
TOTAL DAS DESPESAS PREVIDENCIÁRIAS - RPPS (VII) = (V + VI)	3.198.500,0	3.927.000,0	2.306.708,8	0,0	371.430,5	-
RESULTADO PREVIDENCIÁRIO - RPPS (VIII) = (IV - VII)	1.478.150,0	749.650,0	--	--	127.958,0	-

RECURSOS RPPS ARRECADADOS EM EXERCÍCIOS ANTERIORES	PREVISÃO ORÇAMENTÁRIA
VALOR	0,0

RESERVA ORÇAMENTÁRIA DO RPPS	PREVISÃO ORÇAMENTÁRIA
VALOR	0,0

APORTES DE RECURSOS PARA O REGIME PRÓPRIO DE PREVIDÊNCIA SOCIAL	APORTES REALIZADAS	
	Até 1º Bim/2019	
Plano de Amortização - Contribuição Patronal Suplementar		0,0
Plano de Amortização - Aporte Periódico de Valores Predefinidos		0,0
Outros Aportes RPPS		0,0
Recursos para Cobertura de Déficit Financeiro		0,0

BENS E DIREITOS DO RPPS	PERÍODO DE REFERÊNCIA	
	Fev/2019	Dez/2018
Caixa	0,0	0,0
Bancos Conta Movimento	978.694,1	528.607,4
Investimentos	9.394.730,8	8.400.289,2
Outros Bens e Direitos	0,0	0,0
TOTAL DE BENS E DIREITOS DO RPPS	10.373.424,9	8.928.896,6

MORICA PERES CARVALHO
 Técnica de Contabilidade
 Matrícula: 15.657

Leonardo Ramos de Oliveira
 Secretário Mun. de Fazenda
 Matr. 17.470 / PMBM

Rodrigo D'Abreu Costa
 Prefeito

MUNICÍPIO DE BARRA MANSA
RELATÓRIO RESUMIDO DA EXECUÇÃO ORÇAMENTÁRIA
DEMONSTRATIVO DAS RECEITAS E DESPESAS PREVIDENCIÁRIAS DO REGIME PRÓPRIO DOS SERVIDORES PÚBLICOS
ORÇAMENTO DA SEGURIDADE SOCIAL
PERÍODO DE REFERÊNCIA : 1º Bimestre / 2019

LRF, art 53, inciso II - Anexo 4

R\$ 1,00

PLANO FINANCEIRO						
RECEITAS PREVIDENCIÁRIAS - RPPS	PREVISÃO INICIAL	PREVISÃO ATUALIZADA	RECEITAS REALIZADAS			
			Até 1º Bim/2019	Até 1º Bim/2018		
RECEITAS CORRENTES (IX)	49.428.350,0	49.428.350,0	9.995.808,4		0,0	
Receitas de Contribuições dos Segurados	12.082.055,0	12.082.055,0	2.482.025,5		0,0	
Civil	12.082.055,0	12.082.055,0	2.482.025,5		0,0	
Ativo	11.672.265,0	11.672.265,0	2.395.341,3		0,0	
Inativo	365.970,0	365.970,0	81.427,5		0,0	
Pensionista	43.820,0	43.820,0	5.256,7		0,0	
Militar	0,0	0,0	0,0		0,0	
Ativo	0,0	0,0	0,0		0,0	
Inativo	0,0	0,0	0,0		0,0	
Pensionista	0,0	0,0	0,0		0,0	
Receitas de Contribuições Patronais	25.229.530,0	25.229.530,0	3.660.401,2		0,0	
Civil	25.229.530,0	25.229.530,0	3.660.401,2		0,0	
Ativo	25.229.530,0	25.229.530,0	3.660.401,2		0,0	
Inativo	0,0	0,0	0,0		0,0	
Pensionista	0,0	0,0	0,0		0,0	
Militar	0,0	0,0	0,0		0,0	
Ativo	0,0	0,0	0,0		0,0	
Inativo	0,0	0,0	0,0		0,0	
Pensionista	0,0	0,0	0,0		0,0	
Receita Patrimonial	116.765,0	116.765,0	2.261,9		0,0	
Receitas Imobiliárias	0,0	0,0	0,0		0,0	
Receitas de Valores Mobiliários	116.765,0	116.765,0	2.261,9		0,0	
Outras Receitas Patrimoniais	0,0	0,0	0,0		0,0	
Receita de Serviços	0,0	0,0	0,0		0,0	
Outras Receitas Correntes	12.000.000,0	12.000.000,0	3.851.119,8		0,0	
Compensação Previdenciária do RGPS para o RPPS	6.000.000,0	6.000.000,0	1.925.559,9		0,0	
Demais Receitas Correntes	6.000.000,0	6.000.000,0	1.925.559,9		0,0	
RECEITAS DE CAPITAL (X)	0,0	0,0	0,0		0,0	
Alienação de Bens, Direitos e Ativos	0,0	0,0	0,0		0,0	
Amortização de Empréstimos	0,0	0,0	0,0		0,0	
Outras Receitas de Capital	0,0	0,0	0,0		0,0	
TOTAL DAS RECEITAS PREVIDENCIÁRIAS - RPPS (XI) = (IX + X)	49.428.350,0	49.428.350,0	9.995.808,4		0,0	
DESPESAS PREVIDENCIÁRIAS	DOTAÇÃO INICIAL	DOTAÇÃO ATUALIZADA	DESPESAS EMPENHADAS		DESPESAS LIQUIDADAS	
			1º Bim/2019	1º Bim/2018	1º Bim/2019	1º Bim/2018
ADMINISTRAÇÃO (XII)	1.500,0	1.500,0	-	-	0,0	-
Despesas Correntes	1.500,0	1.500,0	-	-	0,0	-
Despesas de Capital	0,0	0,0	-	-	0,0	-
PREVIDÊNCIA (XIII)	66.463.000,0	66.463.000,0	-	-	12.366.282,6	-
Benefícios - Civil	66.463.000,0	66.463.000,0	-	-	12.366.282,6	-
Aposentadorias	51.463.000,0	51.463.000,0	-	-	10.865.894,6	-
Pensões	10.000.000,0	10.000.000,0	-	-	1.485.710,7	-
Outros Benefícios Previdenciários	5.000.000,0	5.000.000,0	-	-	14.677,3	-
Benefícios - Militar	0,0	0,0	-	-	0,0	-
Aposentadorias	0,0	0,0	-	-	0,0	-
Pensões	0,0	0,0	-	-	0,0	-
Outros Benefícios Previdenciários	0,0	0,0	-	-	0,0	-
Outras Despesas Previdenciárias	0,0	0,0	-	-	0,0	-
Compensação Previdenciária do RGPS para o RPPS	0,0	0,0	-	-	0,0	-
Demais despesas Previdenciárias	0,0	0,0	-	-	0,0	-
TOTAL DAS DESPESAS PREVIDENCIÁRIAS - RPPS (XIV=XII+XIII)	66.464.500,0	66.464.500,0	-	-	12.366.282,6	-
RESULTADO PREVIDENCIÁRIO - RPPS (XV) = (XI - XIV)	-17.036.150,0	-17.036.150,0	-	-	-2.370.474,2	-
APORTES DE RECURSOS PARA O REGIME PRÓPRIO DE PREVIDÊNCIA SOCIAL	APORTES REALIZADAS					
	Até 1º Bim/2019					
Recursos para Cobertura de Insuficiências Financeiras	0,0					
Recursos para Formação de Reserva	0,0					

Mônica Peres Carvalho
Mônica Peres Carvalho
Técnico de Contabilidade
Matricula: 15.657

Leonardo Ramos de Oliveira
Leonardo Ramos de Oliveira
Secretário Mun. de Fazenda
Matr 17.476 / PMBM

Rodrigo Amorim Camargo
Rodrigo Amorim Camargo
Controlador Geral do Município
Mat. 17372 OAB/RJ 119.661

Rodrigo Drable Costa
Rodrigo Drable Costa
Prefeito

MUNICÍPIO DE BARRA MANSA
RELATÓRIO RESUMIDO DA EXECUÇÃO ORÇAMENTÁRIA
DEMONSTRATIVO DO RESULTADO NOMINAL
ORÇAMENTOS FISCAL E DA SEGURIDADE SOCIAL
PERÍODO DE REFERÊNCIA : 1º Bimestre / 2019

LRF, art 53, inciso III - Anexo 6b

R\$ Milhares

CÁLCULO DO RESULTADO NOMINAL	ABAIXO DA LINHA	
	SALDO	
	Em 31/12/2018 (a)	Em 28/Fev/2019 (b)
DÍVIDA CONSOLIDADA (XXVIII)	81.594.451,40	82.214.974,50
DEDUÇÕES (XXIX)	35.514.953,70	34.423.716,60
Disponibilidade de Caixa	35.514.953,70	34.423.716,60
Disponibilidade de Caixa Bruta	71.809.621,50	63.868.869,40
(-) Restos a Pagar Processados (XXX)	36.294.667,80	29.445.152,80
Demais Haveres Financeiros	0,00	0,00
DÍVIDA CONSOLIDADA LÍQUIDA (XXXI) = (XXVIII - XXIX)	46.079.497,70	47.791.257,90
RESULTADO NOMINAL - Abaixo da Linha (XXXII) = (XXXIa - XXXIb)	-1.711.760,20	
AJUSTE METODOLÓGICO	Até o 1º Bimestre / 2019	
VARIAÇÃO SALDO RPP = (XXXIII) = (XXX a - XXX b)	6.849.515,00	
RECEITA DE ALIENAÇÃO DE INVESTIMENTOS PERMANENTES (IX)	0,00	
PASSIVOS RECONHECIDOS NA DC (XXXIV)	79.141.926,00	
VARIAÇÃO CAMBIAL (XXXV)	0,00	
PAGAMENTOS DE PRECATÓRIOS INTEGRANTES DA DC (XXXVI)	0,00	
OUTROS AJUSTES (XXXVII)	0,00	
RESULTADO NOMINAL AJUSTADO - Abaixo da Linha (XXXVIII)=(XXXII-XXXIII-IX+XXXIV)	70.580.650,80	
RESULTADO PRIMÁRIO - Abaixo da Linha (XXXIX) = XXXVIII - (XXXV - XXXVI)	70.277.002,10	
INFORMAÇÕES ADICIONAIS	PREVISÃO ORÇAMENTÁRIA	
SALDO DE EXERCÍCIOS ANTERIORES	0,00	
Recursos Arrecadados em Exercícios Anteriores - RPPS	0,00	
Superávit Financeiro Utilizado para Abertura e Reabertura de Créditos Adicionais	0,00	
RESERVA ORÇAMENTÁRIA DO RPS	0,00	

monica
Mônica Peres Carvalho
Técnico de Contabilidade
Matricula: 15.657

Rodrig
Rodrigo Amorim Camargo
Controlador Geral do Município
Mat. 17372 OAB/RJ 119.661

Leonardo
Leonardo Ramos de Oliveira
Secretário Mun. de Fazenda
Matr 17.479 / PMBM

Rodrigo
Rodrigo Drable Costa
Prefeito

MUNICÍPIO DE BARRA MANSA
RELATÓRIO RESUMIDO DA EXECUÇÃO ORÇAMENTÁRIA
DEMONSTRATIVO DO RESULTADO PRIMÁRIO
ORÇAMENTOS FISCAL E DA SEGURIDADE SOCIAL
PERÍODO DE REFERÊNCIA : 1º Bimestre / 2019

LRF, art 53, inciso III - Anexo 6a

R\$1.00

RECEITAS PRIMÁRIAS	PREVISÃO ATUALIZADA	Jan a Fev/2019	
		RECEITAS REALIZADAS	
RECEITAS CORRENTES (I)	482.263.470,0		80.304.614,0
Impostos, Taxas e Contribuições de Melhoria	62.540.000,0		8.954.971,7
Imposto s/ a Prop. Predial/Territorial Urbana (IPTU)	16.850.000,0		479.107,2
Impostos s/ Serviços de Qualquer Natureza (ISS)	33.600.000,0		7.301.815,7
Imposto s/ Transmissão de Bens Imóveis (ITBI)	2.700.000,0		344.511,7
Imposto de Renda Retido na Fonte (IRRF)	8.500.000,0		698.605,3
Outros Impostos, Taxas e Contribuições de Melhoria	890.000,0		130.931,8
Contribuições	20.273.845,0		4.132.416,2
Receita Patrimonial	3.331.125,0		358.558,6
Aplicações Financeiras (II)	2.207.040,0		358.558,6
Outras Receitas Patrimoniais	1.124.085,0		0,0
Transferências Correntes¹	322.607.900,0		53.743.639,0
Cota Parte FPM (80%)	50.400.000,0		10.401.878,9
Cota Parte ICMS (80%)	64.000.000,0		8.597.929,2
Cota Parte IPVA (80%)	15.500.000,0		8.049.253,9
Cota Parte ITR (80%)	100.000,0		3.127,1
L.C. N° 87/96 - ICMS Desoneração (80%)	224.000,0		0,0
L.C. N° 61/89	2.000.000,0		241.035,0
Transferências do FUNDEB	69.900.000,0		15.412.156,1
Outras Transferências Correntes	120.483.900,0		11.038.258,8
Demais Receitas Correntes	73.510.600,0		13.115.028,5
Outras Receitas Financeiras (III)	0,0		0,0
Receitas Correntes Restantes	73.510.600,0		13.115.028,5
RECEITAS PRIMÁRIAS CORRENTES (IV)=(I-III)	480.056.430,0		79.946.055,4
RECEITAS DE CAPITAL (V)	405.000,0		110.844,2
Operações de Crédito (VI)	0,0		0,0
Amortização de Empréstimos (VII)	0,0		0,0
Alienação de Bens	5.000,0		13.530,0
Receita de Alienação de Investimentos Temporários (VIII)	0,0		0,0
Receita de Alienação de Investimentos Permanentes (IX)	0,0		0,0
Outras Alienações de bens	5.000,0		13.530,0
Transferências de Capital	400.000,0		97.314,2
Convênios	0,0		0,0
Outras Transferências de Capital	400.000,0		97.314,2
Outras Receitas de Capital	0,0		0,0
Outras Receitas de Capital não Primárias (X)	0,0		0,0
Outras Receitas de Capital Primárias	0,0		0,0
RECEITAS PRIMÁRIAS DE CAPITAL (XI) = (V-VI-VII-VIII-IX-X)	405.000,0		110.844,2
RECEITA PRIMÁRIA TOTAL (XII) = (IV + XI)	480.461.430,0		80.056.899,6

DESPESAS PRIMÁRIAS	DOTAÇÃO ATUALIZADA	Jan a Fev/2019					
		DESPESAS EMPENHADAS	DESPESAS LIQUIDADAS	DESPESAS PAGAS (a)	RESTOS A PAGAR PROCESSADOS PAGOS (b)	RESTOS A PAGAR NAO PROCESSADOS	
						LIQUIDADOS	PAGOS (c)
DESPESAS CORRENTES (XIII)	465.352.641,5	314.350.065,3	56.025.206,8	45.321.351,8	8.646.846,7	12.372.987,5	12.372.987,5
Pessoal e Encargos Sociais	234.468.926,0	195.379.974,0	40.984.040,8	32.653.594,0	1.023.025,7	1.221.384,8	1.221.384,8
Juros e Encargos da Dívida (XIV)	2.005.000,0	1.373.500,0	54.909,9	54.909,9	0,0	0,0	0,0
Outras Despesas Correntes	228.878.715,5	117.596.591,3	14.986.256,1	12.612.847,9	7.623.821,0	11.151.602,6	11.151.602,6
DESPESAS PRIMÁRIAS CORRENTES (XV) = (XIII - XIV)	463.347.641,5	312.976.565,3	55.970.296,9	45.286.441,9	8.646.846,7	12.372.987,5	12.372.987,5
DESPESAS DE CAPITAL (XVI)	27.312.530,4	14.022.194,2	5.426.042,1	908.374,3	1.051.445,0	647.432,4	647.432,4
Investimentos	16.779.625,4	5.023.489,2	404.132,8	105.127,5	1.051.445,0	647.432,4	647.432,4
Inversões Financeiras	0,0	0,0	0,0	0,0	0,0	0,0	0,0
Concessão de Empréstimos (XVII)	0,0	0,0	0,0	0,0	0,0	0,0	0,0
Aquisição de Título de Capital já Integralizado (XVIII)	0,0	0,0	0,0	0,0	0,0	0,0	0,0
Aquisição de Título de Crédito (XIX)	0,0	0,0	0,0	0,0	0,0	0,0	0,0
Demais Inversões Financeiras	0,0	0,0	0,0	0,0	0,0	0,0	0,0
Amortização da Dívida (XX)	10.532.905,0	8.998.705,0	5.021.909,3	803.246,8	0,0	0,0	0,0
DESPESAS PRIMÁRIAS DE CAPITAL (XXI) = (XVI - XVII - XVIII - XIX - XX)	16.779.625,4	5.023.489,2	404.132,8	105.127,5	1.051.445,0	647.432,4	647.432,4
RESERVA DE CONTINGÊNCIA (XXII)	0,0	0,0	0,0	0,0	0,0	0,0	0,0
DESPESA PRIMÁRIA TOTAL (XXIII) = (XV + XXI + XXII)	480.127.266,9	318.000.054,5	56.374.429,7	45.371.569,4	9.698.291,7	13.020.419,9	13.020.419,9
RESULTADO PRIMÁRIO - Acima da Linha (XXIV) = (XII) - (XXIII)	--	--	--	11.966.618,7	--	--	--

SIGFIS - Versão 2019

Téc. de Contabilidade

Matrícula: 15.657

Leonardo Ramos de Oliveira

Data de Emissão: 29/03/2019 18:11h

Secretário Mun. de Fazenda

Matr. 17.470 / PMBM

Anexo 6 do RREO

MUNICÍPIO DE BARRA MANSA
RELATÓRIO RESUMIDO DA EXECUÇÃO ORÇAMENTÁRIA
DEMONSTRATIVO DO RESULTADO PRIMÁRIO
ORÇAMENTOS FISCAL E DA SEGURIDADE SOCIAL
PERÍODO DE REFERÊNCIA : 1º Bimestre / 2019

LRF, art 53, inciso III - Anexo 6

R\$1,00

META FISCAL PARA O RESULTADO PRIMÁRIO		VALOR CORRENTE
Meta fixada no Anexo de Metas Fiscais da LDO para o exercício de referência		9.762.000,0
JUROS NOMINAIS		Jan a Fev/2019 VALOR INCORRIDO
Encargos e Variações Monetárias Ativos (XXV)		358.558,6
Encargos e Variações Monetárias Passivas (XXVI)		54.909,9
RESULTADO NOMINAL - Acima da Linha (XXVII) = XXIV -(XXV - XXVI)		11.662.970,0
META FISCAL PARA O RESULTADO NOMINAL		VALOR CORRENTE
Meta fixada no Anexo de Metas Fiscais da LDO para o exercício de referência		-37.481.000,0

Nota : *Para efeito deste Demonstrativo, o montante das Transferências Correntes corresponde, dentre outras receitas, ao total das Transferências Intergovernamentais, excluídas as Deduções da Receita Corrente para Formação do FUNDEB.

Mônica Peres Carvalho
Mônica Peres Carvalho
Técnico de Contabilidade
Matrícula: 15.657

Leonardo Ramos de Oliveira
Leonardo Ramos de Oliveira
Secretário Mun. de Fazenda
Matr. 17.470 / PBM

Rodrigo Amorim Camargo
Rodrigo Amorim Camargo
Controlador Geral do Município
Mat. 17372 OAB/RJ 119.661

Rodrigo Drable Costa
Rodrigo Drable Costa
Prefeito

MUNICÍPIO DE BARRA MANSA
RELATÓRIO RESUMIDO DA EXECUÇÃO ORÇAMENTÁRIA
DEMONSTRATIVO DOS RESTOS A PAGAR POR PODER E ÓRGÃO
ORÇAMENTOS FISCAL E DA SEGURIDADE SOCIAL
PERÍODO DE REFERÊNCIA : 1º Bimestre / 2019

LRF, art 53, inciso V - Anexo 7

R\$1,00

PODER/ÓRGÃO	RESTOS A PAGAR PROCESSADOS E NÃO PROCESSADOS LIQUIDADOS					RESTOS A PAGAR NÃO-PROCESSADOS				
	Inscritos		Canc.	Pagos	Saldo	Exerc. Ant.	Inscritos 2018	Canc.	Pagos	Saldo
	Exerc. Ant.	2018								
RESTOS A PAGAR (EXCETO INTRA-ORÇAMENTÁRI EXECUTIVO)										
PREFEITURA BARRA MANSA	16.002.035,4	11.039.301,9	0,0	4.787.838,7	22.253.498,6	3.810.856,4	17.704.733,3	48.743,0	2.790.521,0	18.676.325,7
SERV AUTONOMO AGUA E ESGOTO BARRA	435.221,2	2.058.963,6	0,0	1.875.499,3	618.685,5	0,0	4.035.523,7	23.635,1	3.278.130,8	733.757,8
FUNDACAO DE CULTURA DE BARRA MANS	0,0	975,1	0,0	975,1	0,0	0,0	5.570,0	0,0	5.495,0	75,0
FUNDO MUN SAUDE BARRA MANSA	3.998.877,1	0,0	0,0	0,0	3.998.877,1	1.085.610,6	0,0	0,0	0,0	1.085.610,6
FUNDO ASSIST MEDICA BARRA MANSA-FU	453.423,1	3.508,5	0,0	3.508,5	453.423,1	402.262,7	402.297,3	37.898,1	191.027,1	575.634,8
FUNDO MUN CRIANÇA ADOLESC BARRA M	0,0	0,0	0,0	0,0	0,0	0,0	0,0	0,0	0,0	0,0
SUPERINT OBRAS SERV PÚBLICOS BARRA	2.044.595,3	0,0	0,0	0,0	2.044.595,3	0,0	0,0	0,0	0,0	0,0
FUNDO PREV SOCIAL BARRA MANSA	7.051,8	48.471,3	0,0	44.125,2	11.397,9	2.911,3	59.466,9	0,0	40.236,4	22.141,8
FUNDO MUN. DE ASSISTÊNCIA SOCIAL	11.204,3	200.406,4	0,0	186.177,2	25.433,5	14.335,7	503.193,5	7.914,9	197.581,0	312.033,3
FUNDO MUN MEIO AMBIENTE BARRA MANS	58.000,0	0,0	0,0	0,0	58.000,0	0,0	2.932,0	0,0	2.043,0	869,0
LEGISLATIVO										
CAMARA BARRA MANSA	-7.360,3	0,0	0,0	0,0	-7.360,3	0,0	3.815,4	0,0	0,0	3.815,4
TOTAL (I)	23.003.047,9	13.351.626,8	0,0	6.898.124,0	29.456.550,7	5.315.976,7	22.717.532,1	118.191,1	6.505.034,3	21.410.283,4
RESTOS A PAGAR (INTRA-ORÇAMENTÁRIOS) (II)										
EXECUTIVO										
PREFEITURA BARRA MANSA	0,0	0,0	0,0	0,0	0,0	0,0	0,0	0,0	0,0	0,0
FUNDACAO DE CULTURA DE BARRA MANS	0,0	0,0	0,0	0,0	0,0	0,0	0,0	0,0	0,0	0,0
FUNDO ASSIST MEDICA BARRA MANSA-FU	0,0	0,0	0,0	0,0	0,0	0,0	0,0	0,0	0,0	0,0
TOTAL (II)	0,0	0,0	0,0	0,0	0,0	0,0	0,0	0,0	0,0	0,0
TOTAL (I + II)	23.003.047,9	13.351.626,8	0,0	6.898.124,0	29.456.550,7	5.315.976,7	22.717.532,1	118.191,1	6.505.034,3	21.410.283,4

Mônica Peres Carvalh
Mônica Peres Carvalh
Técnico de Contabilidade
Matrícula: 15.857

Leonardo Rames de Oliveira
Leonardo Rames de Oliveira
Secretário Mun. de Fazenda
Matr 17.479 / PMBM

Rodrigo Amorim Camargo
Rodrigo Amorim Camargo
Controlador Geral do Município
Mat. 17372 OAB/RJ 119.661

Rodrigo Drable Costa
Rodrigo Drable Costa
Prefeito


MUNICÍPIO DE BARRA MANSA
RELATÓRIO RESUMIDO DA EXECUÇÃO ORÇAMENTÁRIA
DEMONSTRATIVO DAS RECEITAS E DESPESAS COM MANUTENÇÃO E DESENVOLVIMENTO DO ENSINO

ORÇAMENTOS FISCAL E DA SEGURIDADE SOCIAL
PERÍODO DE REFERÊNCIA : 1º Bimestre / 2019

LEI 9.394/96, art 72 - Anexo 8

R\$1.00

RECEITA RESULTANTE DE IMPOSTOS (caput do art. 212 da Constituição)	PREVISÃO INICIAL	PREVISÃO ATUALIZADA (a)	RECEITAS REALIZADAS	
			Até 1º Bim/2019 (b)	% (b/a)
1-RECEITAS DE IMPOSTOS	61.650.000,0	61.650.000,0	8.824.039,9	14,31
1.1-Receita Resultante do Imposto sobre a Propriedade Predial e Territorial Urbana - IPTU	16.850.000,0	16.850.000,0	479.107,2	2,84
1.1.1-Imposto sobre a Propriedade Predial e Territorial Urbana - IPTU	14.000.000,0	14.000.000,0	10.962,2	0,08
1.1.2-Multas, Juros de Mora, Dívida Ativa e Outros Encargos do IPTU	2.850.000,0	2.850.000,0	468.145,0	16,43
1.2-Receita Resultante do Imposto sobre Transmissão Inter Vivos - ITBI	2.700.000,0	2.700.000,0	344.511,8	12,76
1.2.1-Imposto sobre Transmissão Inter Vivos - ITBI	2.500.000,0	2.500.000,0	231.471,3	9,26
1.2.2-Dívida Ativa e Outros Encargos do ITBI	200.000,0	200.000,0	113.040,5	56,52
1.3-Receita Resultante do Imposto sobre Serviços de Qualquer Natureza - ISS	33.600.000,0	33.600.000,0	7.301.815,6	21,73
1.3.1-Imposto sobre Serviços de Qualquer Natureza - ISS	32.000.000,0	32.000.000,0	7.004.270,6	21,89
1.3.2-Multas, Juros de Mora e Outros Encargos do ISS	1.600.000,0	1.600.000,0	297.545,0	18,60
1.4-Receita Resultante do Imposto sobre Imposto de Renda Retido na Fonte - IRRF	8.500.000,0	8.500.000,0	698.605,3	8,22
1.4.1-Imposto de Renda Retido na Fonte - IRRF	8.500.000,0	8.500.000,0	698.605,2	8,22
1.4.2-Multas, Juros, de Mora e Outros Encargos do IRRF	0,0	0,0	0,1	0,00
1.5-Receita Resultante do Imposto Territorial Rural - ITR (CF, art 153, §4º, III)	0,0	0,0	0,0	0,00
1.5.1-ITR	0,0	0,0	0,0	0,00
1.5.2-Multas, Juros de Mora e Outros Encargos do ITR	0,0	0,0	0,0	0,00
2-RECEITAS DE TRANSFERÊNCIAS CONSTITUCIONAIS E LEGAIS	159.880.000,0	159.880.000,0	32.043.175,9	20,04
2.1-Cota-Parte FPM	62.000.000,0	62.000.000,0	13.002.348,5	20,97
2.1.1-Parcela referente à CF art. 159, I, alínea b	58.000.000,0	58.000.000,0	13.002.348,5	22,42
2.1.2-Parcela referente à CF art. 159, I, alínea d	2.500.000,0	2.500.000,0	0,0	0,00
2.1.3-Parcela referente à CF art. 159, I, alínea e	1.500.000,0	1.500.000,0	0,0	0,00
2.2-Cota-Parte ICMS	80.000.000,0	80.000.000,0	10.747.411,4	13,43
2.3-ICMS-Desoneração - L.C. nº87/1996	280.000,0	280.000,0	0,0	0,00
2.4-Cota-Parte IPI-Exportação	2.000.000,0	2.000.000,0	241.035,0	12,05
2.5-Cota-Parte ITR	100.000,0	100.000,0	3.127,1	3,13
2.6-Cota-Parte IPVA	15.500.000,0	15.500.000,0	8.049.253,9	51,93
2.7-Cota-Parte IOF-Ouro	0,0	0,0	0,0	0,00
3-TOTAL DA RECEITA BRUTA DE IMPOSTOS (1 + 2)	221.530.000,0	221.530.000,0	40.867.215,8	18,45


MÔNICA PERES CARVALHO
Técnico de Contabilidade
Matrícula: 15.657


Leonardo Ramos de Oliveira
Secretário Mun. de Fazenda
Matr 17.476 / PMBM


Rodrigo Amorim Zamango
Controlador Geral do Município
Mat. 17372 OAB/RJ 119.661


Rodrigo Driable Costa
Prefeito

MUNICÍPIO DE BARRA MANSA
RELATÓRIO RESUMIDO DA EXECUÇÃO ORÇAMENTÁRIA
DEMONSTRATIVO DAS RECEITAS E DESPESAS COM MANUTENÇÃO E DESENVOLVIMENTO DO ENSINO
DEMONSTRATIVO DAS RECEITAS E DESPESAS COM MANUTENÇÃO E DESENVOLVIMENTO DO ENSINO
ORÇAMENTOS FISCAL E DA SEGURIDADE SOCIAL
PERÍODO DE REFERÊNCIA : 1º Bimestre / 2019

LEI 9.394/96, art 72 - Anexo 8

R\$1,00

RECEITAS ADICIONAIS PARA FINANCIAMENTO DO ENSINO	PREVISÃO INICIAL	PREVISÃO ATUALIZADA (a)	RECEITAS REALIZADAS	
			Até 1º Bim/2019 (b)	% (b/a)
4-RECEITA DA APLIC. FINANC. DE OUTROS RECURSOS DE IMPOSTOS VINC. AO ENSINO	0,0	0,0	0,0	0,00
5-RECEITA DE TRANSFERÊNCIAS DO FNDE	14.302.500,0	14.302.500,0	2.229.576,7	15,59
5.1-Transferências do Salário-Educação	12.500.000,0	12.500.000,0	1.897.943,1	15,18
5.2-Transferências Diretas - PDDE	4.500,0	4.500,0	0,0	0,00
5.3-Transferências Diretas - PNAE	1.750.000,0	1.750.000,0	329.841,0	18,85
5.4-Transferências Diretas - PNATE	48.000,0	48.000,0	1.792,6	3,73
5.5-Transferências Diretas - FNDE	0,0	0,0	0,0	0,00
5.6-Aplicações Financeiras Recursos do FNDE	0,0	0,0	0,0	0,00
6-RECEITA DE TRANSFERÊNCIAS DE CONVÊNIOS	152.500,0	152.500,0	7.398,5	4,85
6.1- Transferências de Convênios	0,0	0,0	0,0	0,00
6.2-Aplicação Financeira de Recursos de Convênios	152.500,0	152.500,0	7.398,5	4,85
7-RECEITA DE OPERAÇÕES DE CRÉDITO	0,0	0,0	0,0	0,00
8-OUTRAS RECEITAS PARA FINANCIAMENTO DO ENSINO	0,0	0,0	164,1	0,00
9-TOTAL RECEITAS ADICIONAIS PARA FINANCIAMENTO DO ENSINO (4 + 5 + 6 + 7 + 8)	14.455.000,0	14.455.000,0	2.237.139,3	15,48

FUNDEB

RECEITAS DO FUNDEB	PREVISÃO INICIAL	PREVISÃO ATUALIZADA (a)	RECEITAS REALIZADAS	
			Até 1º Bim/2019 (b)	% (b/a)
10-RECEITAS DESTINADAS AO FUNDEB	31.176.000,0	31.176.000,0	6.275.531,2	20,13
10.1-Cota-Parte FPM Destinada ao FUNDEB - (20% de 2.1.1)	11.600.000,0	11.600.000,0	2.600.469,6	22,42
10.2-Cota-Parte ICMS Destinada ao FUNDEB - (20% de 2.2)	16.000.000,0	16.000.000,0	2.149.482,2	13,43
10.3-ICMS-Desoneração Destinada ao FUNDEB - (20% de 2.3)	56.000,0	56.000,0	0,0	0,00
10.4-Cota-Parte IPI-Exportação Destinada ao FUNDEB - (20% de 2.4)	400.000,0	400.000,0	48.662,0	12,17
10.5-Cota-Parte ITR ou ITR arrecadado (20% de 1.5 + 2.5)	20.000,0	20.000,0	625,4	3,13
10.6-Cota-Parte IPVA Destinada ao FUNDEB - (20% de 2.6)	3.100.000,0	3.100.000,0	1.476.292,0	47,62
11-RECEITAS RECEBIDAS DO FUNDEB	70.000.000,0	70.000.000,0	15.425.490,2	22,04
11.1-Transferências de Recursos do FUNDEB	69.900.000,0	69.900.000,0	15.412.156,1	22,05
11.2-Complementação da União ao FUNDEB	0,0	0,0	0,0	0,00
11.3-Receita de Aplicação Financeira dos Recursos FUNDEB	100.000,0	100.000,0	13.334,1	13,33
12-RESULTADO LÍQUIDO DAS TRANSFERÊNCIAS DO FUNDEB (11.1 - 10)	38.724.000,0	38.724.000,0	9.136.624,9	23,59

[SE RESULTADO LÍQUIDO DA TRANSFERÊNCIA (12 > 0)] = ACRÉSCIMO RESULTANTE DAS TRANSFERÊNCIAS DO FUNDEB

[SE RESULTADO LÍQUIDO DA TRANSFERÊNCIA (12 > 0)] = DECRÉSCIMO RESULTANTE DAS TRANSFERÊNCIAS DO FUNDEB

DESPESAS DO FUNDEB	DOTAÇÃO INICIAL	DOTAÇÃO ATUALIZADA (d)	DESPESAS EMPENHADAS		DESPESAS LIQUIDADAS	
			Até 1º Bim/2019 (e)	% (f)=(e/d)	Até 1º Bim/2019 (g)	% (h)=(g/d)
13-PAGAMENTO DOS PROFISSIONAIS DO MAGISTÉRIO	60.845.000,0	60.845.000,0	60.181.587,1	98,91	13.908.772,0	22,86
13.1-Com Educação Infantil	2.845.000,0	2.845.000,0	2.845.000,0	100,00	560.043,7	19,69
13.2-Com Ensino Fundamental	58.000.000,0	58.000.000,0	57.336.587,1	98,86	13.348.728,3	23,02
14-OUTRAS DESPESAS	9.155.000,0	9.155.000,0	4.377.592,4	47,82	0,0	0,00
14.1-Com Educação Infantil	0,0	0,0	0,0	0,00	0,0	0,00
14.2-Com Ensino Fundamental	9.155.000,0	9.155.000,0	4.377.592,4	47,82	0,0	0,00
15-TOTAL DAS DESPESAS DO FUNDEB (13+14)	70.000.000,0	70.000.000,0	64.559.179,5	92,23	13.908.772,0	19,87

DEDUÇÕES PARA FINS DE LIMITE DO FUNDEB PARA PAGAMENTO DOS PROFISSIONAIS DE ENSINO

16-RESTOS A PAGAR INSCRITOS NO EXERCÍCIO SEM DISPONIBILIDADE FINANCEIRA DE RECURSOS DO FUNDEB	0,00
16.1-FUNDEB 60%	0,00
16.2-FUNDEB 40%	0,00
17-DESPESAS CUSTEADAS COM O SUPERÁVIT FINANCEIRO, DO EXERCÍCIO ANTERIOR, DO FUNDEB	0,00
17.1-FUNDEB 60%	0,00
17.2-FUNDEB 40%	0,00
18-TOTAL DE DEDUÇÕES CONSIDERADAS PARA FINS DE LIMITE DO FUNDEB(16+17)	0,00

INDICADORES DO FUNDEB

19-TOTAL DE DESPESAS DO FUNDEB PARA FINS DE LIMITE (15 - 18)	13.908.772,00
19.1-MÍNIMO DE 60% DO FUNDEB NA REMUNERAÇÃO DO MAGISTÉRIO (13-(16.1+17.1))/(II)x100	90,17
19.2-MÁXIMO DE 40% EM DESPESAS COM MDE QUE NÃO REMUNERAÇÃO DO MAGISTÉRIO (14-(16.2+17.2))/(XX)x100	0,00
19.3-MÁXIMO DE 5% NÃO APLICADO NO EXERCÍCIO (100-(19.1+19.2))	9,83

CONTROLE DA UTILIZAÇÃO DE RECURSOS NO EXERCÍCIO SUBSEQUENTE

20-RECURSOS RECEBIDOS DO FUNDEB EM 2018 QUE NÃO FORAM UTILIZADOS	0,00
21-DESPESAS CUSTEADAS COM O SALDO DO ITEM 20 ATÉ O PRIMEIRO TRIMESTRE DE 2019	0,00

Mônica Peres Carvalh
Técnico de Contabilidade
Matrícula: 15.657
CRC/RJ: 102157/C

Leonardo Ramos de Oliveira
Secretário Mun. de Fazenda
Matr. 17.470 / PMBM

Rodrigo Amorim Camargo
Controlador Geral do Município
Mat. 17372 OAB/RJ 119.661

Rodrigo Drable Costa
Prefeito

MUNICÍPIO DE BARRA MANSA
RELATÓRIO RESUMIDO DA EXECUÇÃO ORÇAMENTÁRIA
DEMONSTRATIVO DAS RECEITAS E DESPESAS COM MANUTENÇÃO E DESENVOLVIMENTO DO ENSINO

ORÇAMENTOS FISCAL E DA SEGURIDADE SOCIAL
PERÍODO DE REFERÊNCIA : 1º Bimestre / 2019

LEI 9.394/96, art 72 - Anexo 8

R\$1,00

DESPESAS COM AÇÕES TÍPICAS DE MANUTENÇÃO E DESENVOLVIMENTO DO ENSINO	DOTAÇÃO INICIAL	DOTAÇÃO ATUALIZADA (d)	DESPESAS EMPENHADAS		DESPESAS LIQUIDADAS		
			Até 1º Bim/2019 (e)	% (e/d)x100	Até 1º Bim/2019 (f)	% (f/d)x100	
22-EDUCAÇÃO INFANTIL	5.325.000,0	5.423.700,0	3.928.700,4	72,44	697.740,4	12,86	
22.1-Despesas Custeadas com Recursos do FUNDEB	2.845.000,0	2.845.000,0	2.845.000,0	100,00	560.043,7	19,69	
22.2-Despesas Custeadas com Outros Recursos de Impostos	2.480.000,0	2.578.700,0	1.083.700,4	42,03	137.696,7	5,34	
23-ENSINO FUNDAMENTAL	107.236.000,0	107.066.050,0	91.811.216,3	85,75	16.845.304,7	15,73	
23.1-Despesas Custeadas com Recursos do FUNDEB	67.155.000,0	67.155.000,0	61.714.179,5	91,90	13.348.728,3	19,88	
23.2-Despesas Custeadas com Outros Recursos de Impostos	40.081.000,0	39.911.050,0	30.097.036,8	75,41	3.496.576,4	8,76	
24-ENSINO MÉDIO	355.000,0	355.000,0	350.000,0	98,59	84.688,1	23,86	
25-ENSINO SUPERIOR	0,0	0,0	0,0	0,00	0,0	0,00	
26-ENSINO PROFISSIONAL NÃO INTEGRADO AO ENSINO REGULAR	800.000,0	800.000,0	796.000,0	99,50	88.150,4	11,02	
27-OUTRAS	6.485.550,0	6.556.800,0	4.938.567,6	75,32	1.059.988,8	16,17	
28-TOTAL DESPESAS C/AÇÕES TÍPICAS DE MDE(23+24+25+26+27+28)	120.201.550,0	120.201.550,0	101.824.484,3	84,71	18.775.872,4	15,62	
DEDUÇÕES CONSIDERADAS PARA FINS DE LIMITE CONSTITUCIONAL							VALOR
29-RESULTADO LÍQUIDO DAS TRANSFERÊNCIAS DO FUNDEB = (12)						9.136.624,90	
30-DESPESAS CUSTEADAS COM A COMPLEMENTAÇÃO DO FUNDEB NO EXERCÍCIO						0,00	
32-DESPESAS CUSTEADAS COM O SUPERÁVIT FINANCEIRO DO FUNDEB DO EXERCÍCIO ANTERIOR						0,00	
33-DESPESAS CUSTEADAS COM O SUPERÁVIT FINANCEIRO DE OUTROS RECURSOS DE IMPOSTOS, DO EXERCÍCIO ANTERIOR						0,00	
34-RESTOS A PAGAR INSCRITOS NO EXERCÍCIO SEM DISPONIBILIDADE FINANCEIRA DE RECURSOS DE IMPOSTOS VINCULADOS AO ENSINO						0,00	
35-CANCELAMENTO NO EXERCÍCIO, DE RESTOS A PAGAR INSCRITOS COM DISPONIBILIDADE FINANCEIRA DE RECURSOS DE IMPOSTOS VINCULADOS AO ENSINO = (45a)						0,00	
36-TOTAL DAS DEDUÇÕES CONSIDERADAS PARA FINS DE LIMITES CONSTITUCIONAIS (29+30+32+33+34+35)						9.136.624,90	
37-TOTAL DAS DESPESAS PARA FINS DE LIMITE (22+23)-36						8.406.420,20	
38-MÍNIMO DE 25% DAS RECEITAS RESULTANTES DE IMPOSTOS NA MANUTENÇÃO E DESENVOLVIMENTO DO ENSINO [(38)/(3)]X100%						20,57	

OUTRAS INFORMAÇÕES PARA CONTROLE

OUTRAS DESPESAS CUSTEADAS COM RECEITAS ADICIONAIS PARA FINANCIAMENTO DO ENSINO	DOTAÇÃO INICIAL	DOTAÇÃO ATUALIZADA (d)	DESPESAS EMPENHADAS		DESPESAS LIQUIDADAS	
			Até 1º Bim/2019 (e)	% (f)=e/d	Até 1º Bim/2019 (g)	(h)=(g/d)
39-DESPESAS CUSTEADAS C/APLIC. FIN. EM OUTROS RECURSOS DE IMPOSTOS VINC. AO ENSINO	0,0	0,0	0,0	0,00	0,0	0,00
40-DESPESAS CUSTEADAS COM A CONTRIBUIÇÃO DO SALÁRIO-EDUCAÇÃO	12.600.000,0	12.600.000,0	5.752.890,3	45,66	799.420,0	6,34
41-DESPESAS CUSTEADAS COM OPERAÇÃO DE CRÉDITO	0,0	0,0	0,0	0,00	0,0	0,00
42-DESPESAS CUSTEADAS COM OUTRAS RECEITAS PARA FINANCIAMENTO DO ENSINO	1.900.000,0	3.400.000,0	1.021.577,4	30,05	75.000,0	2,21
43-TOTAL OUTRAS DESPESAS CUSTEADAS C/RECEITAS ADIC. P/FINANC. DO ENSINO (40+41+42+43)	14.500.000,0	16.000.000,0	6.774.467,7	42,34	874.420,0	5,47
44-TOTAL GERAL DAS DESPESAS COM MDE (29+44)	134.701.550,0	136.201.550,0	108.598.952,0	79,73	19.650.292,4	14,43

RESTOS A PAGAR INSCRITOS COM DISPONIBILIDADE FINANCEIRA DE RECURSOS DE IMPOSTOS VINCULADOS AO ENSINO	SALDO ATÉ O BIMESTRE	Cancelado em 2019 (g)
45-RESTOS A PAGAR DE DESPESAS COM MANUTENÇÃO E DESENVOLVIMENTO DO ENSINO	-83.657,90	0,00
45.1-EXECUTADOS COM RECURSOS DE IMPOSTOS VINCULADOS AO ENSINO	0,00	0,00
45.2-EXECUTADOS COM RECURSOS DO FUNDEB	-83.657,90	0,00
CONTROLE DA DISPONIBILIDADE FINANCEIRA		
	FUNDEB	SALÁRIO EDUCAÇÃO
46-DISPONIBILIDADE FINANCEIRA EM 31 DE DEZEMBRO DE <EXERCÍCIO ANTERIOR>	2.433.330,50	1.273.062,00
47-(+) INGRESSO DE RECURSOS ATÉ O BIMESTRE	15.412.156,10	1.897.943,10
48-(-) PAGAMENTOS EFETUADOS ATÉ O BIMESTRE	15.178.635,70	2.012.672,20
48.1-ORÇAMENTO DO EXERCÍCIO	15.094.977,80	1.920.723,80
48.2-RESTOS A PAGAR	83.657,90	91.848,40
49-(+) RECEITA DE APLICAÇÃO FINANCEIRA DOS RECURSOS ATÉ O BIMESTRE	13.334,10	0,00
50-(-) DISPONIBILIDADE FINANCEIRA ATÉ O BIMESTRE	2.680.185,00	1.158.432,90
51-(+) Ajustes	0,00	0,00
51.1 Retenções	0,00	0,00
51.2 Conciliação Bancária	0,00	0,00
52-(-) SALDO FINANCEIRO CONCLUIDO	2.680.185,00	1.158.432,90

FONTE :

1 Caput do artigo 212 da CF/1988

2 Os valores referentes à parcela dos restos a Pagar inscritos sem disponibilidade financeira vinculada à educação deverão ser informados somente no RREO do último bimestre do exercício.

3 Limites mínimos anuais a serem cumpridos no encerramento do exercício, no âmbito de atuação prioritária, conforme Lei 9.394/96, art. 11, V.

AJUSTE DAS DESPESAS COM MANUTENÇÃO E DESENVOLVIMENTO DO ENSINO

VINCULADAS ÀS RECEITAS RESULTANTES DE IMPOSTOS	4.867.100,40
Despesas com Ensino Fundamental (24.2)	3.496.576,40
Despesas com Educação Infantil em Creches e Pré-Escolas (23.2)	137.696,70
PARCELA DAS TRANSFERÊNCIAS DESTINADA À FORMAÇÃO DO FUNDEB (10)	6.275.531,20
INATIVOS PAGOS COM RECURSOS DO TESOURO (40)	0,00
Despesas com Ensino Fundamental	0,00
Despesas com Educação Infantil em Creches e Pré-Escolas	0,00
TOTAL DA DESPESA COM MANUTENÇÃO E DESENVOLVIMENTO DO ENSINO - (24.2 + 23.2 + 10 + 40)	9.909.804,30

AJUSTE DA TABELA DE CUMPRIMENTO DOS LIMITES CONSTITUCIONAIS

Mínimo de <25%> das receitas resultantes de impostos na manutenção e desenvolvimento do ensino - Caput do artigo 212 da CF/88	24,25
Mínimo de <60%> do FUNDEB na remuneração do magistério do Ensino Fundamental - caput § 5º do artigo 60 do ADCT	90,17

Monica Peres Carvalho
Téc. de Contabilidade

Leonardo Ramos de Oliveira
Secretário Municipal de Educação
Matr. 17.470 / PMBM

Rodrigo Drable Costa
Prefeito

MUNICÍPIO DE BARRA MANSA
RELATÓRIO RESUMIDO DA EXECUÇÃO ORÇAMENTÁRIA
DEMONSTRATIVO DAS RECEITAS DE IMPOSTOS E DAS DESPESAS PRÓPRIAS COM SAÚDE
ORÇAMENTOS FISCAL E DA SEGURIDADE SOCIAL
PERÍODO DE REFERÊNCIA : 1º Bimestre / 2019

ADCT, art 77 - Anexo 12

R\$ 1,00

RECEITAS PARA APURAÇÃO DA APLICAÇÃO EM AÇÕES E SERVIÇOS PÚBLICOS DE SAÚDE	PREVISÃO INICIAL	PREVISÃO ATUALIZADA (a)	RECEITAS REALIZADAS	
			Até 1º Bim/2019 (b)	% (b/a)
RECEITA DE IMPOSTOS LIQUIDA (I)	61.650.000,0	61.650.000,0	8.824.039,9	14,31
Imposto Predial e Territorial Urbano - IPTU	14.000.000,0	14.000.000,0	10.962,2	0,08
Imposto sobre Transmissão de Bens Intervivos - ITBI	2.500.000,0	2.500.000,0	231.471,3	9,26
Imposto sobre Serviços de Qualquer Natureza - ISS	32.000.000,0	32.000.000,0	7.004.270,6	21,89
Imposto de Renda Retido na Fonte - IRRF	8.500.000,0	8.500.000,0	698.605,3	8,22
Imposto Territorial Rural - ITR	0,0	0,0	0,0	0,00
Multas, Juros de Mora e Outros Encargos dos Impostos	360.000,0	360.000,0	59.005,8	16,39
Dívida Ativa dos Impostos	3.880.000,0	3.880.000,0	785.622,6	20,25
Multas, Juros de Mora e Outros Encargos da Dívida Ativa	410.000,0	410.000,0	34.102,1	8,32
RECEITAS DE TRANSFERÊNCIAS CONSTITUCIONAIS (II)	155.880.000,0	155.880.000,0	32.043.175,9	20,56
Cota-Parte FPM	58.000.000,0	58.000.000,0	13.002.348,5	22,42
Cota-Parte ITR	100.000,0	100.000,0	3.127,1	3,13
Cota-Parte IPVA	15.500.000,0	15.500.000,0	8.049.253,9	51,93
Cota-Parte ICMS	80.000.000,0	80.000.000,0	10.747.411,4	13,43
Cota-Parte IPI-Exportação	2.000.000,0	2.000.000,0	241.035,0	12,05
Compensações Financeiras Provenientes de Impostos e Transferências CONSTITUCIONAIS	0,0	0,0	0,0	0,00
Desoneração ICMS (LC 87/96)	280.000,0	280.000,0	0,0	0,00
Outras	280.000,0	280.000,0	0,0	0,00
Outras	0,0	0,0	0,0	0,00
TOTAL DAS RECEITAS PARA APURAÇÃO DA APLICAÇÃO EM AÇÕES E SERVIÇOS PÚBLICOS DE SAÚDE (III) = I + II	217.530.000,0	217.530.000,0	40.867.215,8	18,79

RECEITAS ADICIONAIS PARA FINANCIAMENTO DA SAÚDE	PREVISÃO INICIAL	PREVISÃO ATUALIZADA (c)	RECEITAS REALIZADAS	
			Até 1º Bim/2019 (d)	% (d/c)
TRANSFERÊNCIA DE RECURSOS DO SISTEMA UNICO DE SAUDE-SUS	0,0	0,0	0,0	0,00
Provenientes da União	0,0	0,0	0,0	0,00
Provenientes dos Estados	0,0	0,0	0,0	0,00
Provenientes de Outros Municípios	0,0	0,0	0,0	0,00
Outras Receitas do SUS	0,0	0,0	0,0	0,00
TRANSFERÊNCIAS VOLUNTÁRIAS	0,0	0,0	0,0	0,00
RECEITAS DE OPERAÇÕES DE CRÉDITO VINCULADAS À SAÚDE	0,0	0,0	0,0	0,00
OUTRAS RECEITAS PARA FINANCIAMENTO DA SAÚDE	0,0	0,0	0,0	0,00
TOTAL RECEITAS ADICIONAIS PARA FINANCIAMENTO DA SAÚDE	0,0	0,0	0,0	0,00

DESPESAS COM SAÚDE (Por Grupo de Natureza da Despesa)	DOTAÇÃO INICIAL	DOTAÇÃO ATUALIZADA (e)	DESPESAS EMPENHADAS		DESPESAS LIQUIDADAS	
			Até 1º Bim/2019 (f)	% (f/e)	Até 1º Bim/2019 (g)	% (g/e)
DESPESAS CORRENTES	0,0	0,0	72.835.538,6	0,00	10.063.584,7	0,00
Pessoal e Encargos Sociais	0,0	0,0	20.902.075,3	0,00	3.873.490,1	0,00
Juros e Encargos da Dívida	0,0	0,0	0,0	0,00	0,0	0,00
Outras Despesas Correntes	0,0	0,0	51.933.463,3	0,00	6.190.094,6	0,00
DESPESAS DE CAPITAL	0,0	0,0	178.908,1	0,00	0,0	0,00
Investimentos	0,0	0,0	178.908,1	0,00	0,0	0,00
Inversões Financeiras	0,0	0,0	0,0	0,00	0,0	0,00
Amortização da Dívida	0,0	0,0	0,0	0,00	0,0	0,00
TOTAL DAS DESPESAS COM SAÚDE (IV)	0,0	0,0	73.014.446,7	0,00	10.063.584,7	0,00

DESPESAS COM SAÚDE NÃO COMPUTADAS PARA FINS DE APURAÇÃO DO PERCENTUAL MÍNIMO	DOTAÇÃO INICIAL	DOTAÇÃO ATUALIZADA	DESPESAS EMPENHADAS		DESPESAS LIQUIDADAS	
			Até 1º Bim/2019 (h)	% (h/IV)	Até 1º Bim/2019 (i)	% (i/Vg)
DESPESAS COM INATIVOS E PENSIONISTAS	0,0	0,0	0,0	0,00	0,0	0,00
DESPESA COM ASSISTÊNCIA À SAÚDE QUE NÃO ATENDE AO PRINCÍPIO DE ACESSO UNIVERSAL	0,0	0,0	0,0	0,00	0,0	0,00
DESPESAS CUSTEADAS COM OUTROS RECURSOS	0,0	0,0	0,0	0,00	0,0	0,00
Recursos de Transferência do Sistema Único de Saúde - SUS	0,0	0,0	0,0	0,00	0,0	0,00
Recursos de Operações de Crédito	0,0	0,0	0,0	0,00	0,0	0,00
Outros Recursos	0,0	0,0	0,0	0,00	0,0	0,00
OUTRAS AÇÕES E SERVIÇOS NÃO COMPUTADOS	0,0	0,0	0,0	0,00	0,0	0,00
RESTOS A PAGAR NÃO PROCESSADOS INSCRITOS INDEVIDAMENTE NO EXERCÍCIO SEM DISPONIBILIDADE FINANCEIRA*	0,0	0,0	0,0	0,00	0,0	0,00
DESPESAS CUSTEADAS COM DISPONIBILIDADE DE CAIXA VINCULADA AOS RESTOS A PAGAR CANCELADOS*	0,0	0,0	0,0	0,00	0,0	0,00
DESPESAS CUSTEADAS C/REC VINCULADOS À PARCELA DO % MÍNIMO NÃO APLICADAS EM AÇÕES E SERV. SAÚDE EM EXER. ANTERIORES*	0,0	0,0	0,0	0,00	0,0	0,00
TOTAL DAS DESPESAS COM SAÚDE NÃO COMPUTADAS (V)	0,0	0,0	0,0	0,00	0,0	0,00
TOTAL DAS DESPESAS COM AÇÕES E SERVIÇOS PÚBLICOS DE SAÚDE (VI) = (IV - V)	0,0	0,0	73.014.446,7	100,00	10.063.584,7	100,00

Mônica Peres Carvalh
Mônica Peres Carvalh
Técnico de Contabilidade
Matrícula: 15.657
CPF: 030.142.157/0

Leonardo Ramos de Oliveira
Leonardo Ramos de Oliveira
Secretário Mún. de Fazenda
Matr. 17.470 / PMBM

Rodrigo Amorim Camargo
Rodrigo Amorim Camargo
Controlador Geral do Município
Mat. 17372 CAB/RJ 119.661

Rodrigo Drahele Costa
Rodrigo Drahele Costa
Prefeito

PERCENTUAL DE APLICAÇÃO EM AÇÕES E SERVIÇOS PÚBLICOS DE SAÚDE SOBRE A RECEITA DE IMPOSTOS LÍQUIDA E TRANSFERÊNCIAS CONSTITUCIONAIS E LEGAIS (VII%) = (VII / IIIb X 100) - LIMITE CONSTITUCIONAL 15% ^(4 e 5)						24,63 %
VALOR REFERENTE À DIFERENÇA ENTRE O VALOR EXECUTADO E O LIMITE MÍNIMO CONSTITUCIONAL [(VII - 15)/100xIIIb] ⁶						3.933.502,3
EXECUÇÃO DE RESTOS A PAGAR NÃO PROCESSADOS INSCRITOS COM DISPONIBILIDADE DE CAIXA	INSCRITOS	CANCELADOS/ PRESCRITOS	PAGOS	A PAGAR	PARCELA CONSIDERADA NO LIMITE	
Inscritos em 2018	0,0	0,0	0,00	0,00	0,00	
Inscritos em 2017	0,0	0,0	0,00	0,00	0,00	
Inscritos em 2016	0,0	0,0	0,00	0,00	0,00	
Inscritos em 2015	0,0	0,0	0,00	0,00	0,00	
Inscritos em 2014	0,0	0,0	0,00	0,00	0,00	
Inscritos em exercícios anteriores a 2014 (Somatório)	0,0	0,0	0,00	0,00	0,00	
Total	0,0	0,0	0,00	0,00	0,00	
CONTROLE DOS RESTOS A PAGAR CANCELADOS OU PRESCRITOS PARA FINS DE APLICAÇÃO DA DISPONIBILIDADE DE CAIXA CONFORME ARTIGO 24, §1º E §2º	RESTOS A PAGAR CANCELADOS OU PRESCRITOS					
	Saldo Inicial	Despesas custeadas no exercício de referência (j)	Saldo Final (Não Aplicado)			
Restos a Pagar Cancelados ou Prescritos em 2018	0,0	0,0	0,00			
Restos a Pagar Cancelados ou Prescritos em 2017	0,0	0,0	0,00			
Restos a Pagar Cancelados ou Prescritos em 2016	0,0	0,0	0,00			
Restos a Pagar Cancelados ou Prescritos em 2015	0,0	0,0	0,00			
Restos a Pagar Cancelados ou Prescritos em 2014	0,0	0,0	0,00			
Restos a pagar Cancelados ou Prescritos anteriores a 2014 (Somatório)	0,0	0,0	0,00			
Total (VIII)	0,0	0,0	0,00			
CONTROLE DO VALOR REFERENTE AO PERCENTUAL MÍNIMO NÃO CUMPRIDO EM EXERCÍCIOS ANTERIORES PARA FINS DE APLICAÇÃO DOS RECURSOS VINCULADOS CONFORME ART. 25 E 26	LIMITE NÃO CUMPRIDO					
	Saldo Inicial	Despesas custeadas no exercício de referência (k)	Saldo Final (Não Aplicado)			
Diferença de limite não cumprido em 2018	0,0	0,0	0,00			
Diferença de limite não cumprido em 2017	0,0	0,0	0,00			
Diferença de limite não cumprido em 2016	0,0	0,0	0,00			
Diferença de limite não cumprido em 2015	0,0	0,0	0,00			
Diferença de limite não cumprido em 2014	0,0	0,0	0,00			
Diferença de limite não cumprido anteriores a 2014 (Somatório)	0,0	0,0	0,00			
Total (IX)	0,0	0,0	0,00			
DESPESAS COM SAÚDE (Por Subfunção)	DOTAÇÃO INICIAL	DOTAÇÃO ATUALIZADA	DESPESAS EMPENHADAS		DESPESAS LIQUIDADAS	
			Até 1º Bim/2019 (l)	% (l / total l)	Até 1º Bim/2019 (m)	% (m / total m)
Atenção Básica	38.128.000,0	40.814.190,2	38.837.977,7	51,11	5.986.877,0	58,19
Assistência Hospitalar e Ambulatorial	78.207.000,0	82.656.753,3	35.736.921,5	47,03	4.035.813,4	39,23
Suporte Profilático e Terapêutico	2.930.000,0	2.930.000,0	1.373.287,9	1,81	245.385,2	2,39
Vigilância Sanitária	108.000,0	108.000,0	31.720,0	0,04	20.309,1	0,20
Vigilância Epidemiológica	1.100.000,0	1.274.571,4	4.844,3	0,01	0,0	0,00
Alimentação e Nutrição	0,0	0,0	0,0	0,00	0,0	0,00
Outras Subfunções	0,0	0,0	0,0	0,00	0,0	0,00
TOTAL	120.473.000,0	127.783.514,9	75.984.751,4	100,00	10.288.384,7	100,00

¹ Esta linha apresentará valor somente no Relatório Resumido da Execução Orçamentária do último bimestre do exercício.

² O valor apresentado na intercessão com a coluna "l" ou com a coluna "h+" (último bimestre) deverá ser o mesmo apresentado no "total j".

³ O valor apresentado na intercessão com a coluna "m" ou com a coluna "h+" (último bimestre) deverá ser o mesmo apresentado no "total k".

⁴ Limite anual mínimo a ser cumprido no encerramento do exercício.

⁵ Durante o exercício esse valor servirá para o monitoramento no art. 23 da LC 141/2012.

⁶ No último bimestre será utilizada a fórmula: $Vl(h+i) - (15 \times IIIb/100)$

Mônica Peres Carvalh
Mônica Peres Carvalh
Técnico de Contabilidade
Matricula: 15.657
CRC/RJ: 1021670

Leonardo Ramos de Oliveira
Leonardo Ramos de Oliveira
Secretário Mun. de Fazenda
Matr. 17.470 / PMBM

Rodrigo Amorim Camargo
Rodrigo Amorim Camargo
Controlador Geral do Município
Mat. 17372 OAB/RJ (19.68)

Rodrigo Drable Costa
Rodrigo Drable Costa
Prefeito

MUNICÍPIO DE BARRA MANSÁ - PODER EXECUTIVO
RELATÓRIO RESUMIDO DA EXECUÇÃO ORÇAMENTÁRIA
DEMONSTRATIVO DAS PARCERIAS PÚBLICO-PRIVADAS

ORÇAMENTOS FISCAL E DA SEGURIDADE SOCIAL

PERÍODO DE REFERÊNCIA : 1º Bimestre / 2019

R\$ 1,00


Lei nº 11.079, de 30.12.2004, arts 22 e 28 - Anexo 13

ESPECIFICAÇÃO	SALDO TOTAL EM 31 DE DEZEMBRO DO EXERCÍCIO ANTERIOR (a)	REGISTROS EFETUADOS EM 2019		SALDO TOTAL										
		NO BIMESTRE	ATÉ O BIMESTRE (b)	2018	2019	2020	2021	2022	2023	2024	2025	2026	2027	2028
TOTAL DE ATIVOS														
Direitos Futuros	0,0	0,0	0,0											0,0
Ativos Contabilizados na SPE	0,0	0,0	0,0											0,0
Contrapartida para Provisões de PPP	0,0	0,0	0,0											0,0
TOTAL DE PASSIVOS (I)														0,0
Obrigações Não Relacionadas a Serviços	0,0	0,0	0,0											0,0
Contrapartida para Ativos da SPE	0,0	0,0	0,0											0,0
Provisões de PPP	0,0	0,0	0,0											0,0
GARANTIAS DE PPP (II)														0,0
SALDO LÍQUIDO DE PASSIVOS DE PPP (III) = (I)-(II)														0,0
PASSIVOS CONTINGENTES														0,0
Contraprestações Futuras	0,0	0,0	0,0											0,0
Riscos Não Provisionados	0,0	0,0	0,0											0,0
Outros Passivos Contingentes	0,0	0,0	0,0											0,0
ATIVOS CONTINGENTES														0,0
Serviços Futuros	0,0	0,0	0,0											0,0
Outros Ativos Contingentes	0,0	0,0	0,0											0,0
DESPESAS DE PPP														0,0
Do Ente Federado														0,0
Das Entidades Não-Dependentes														0,0
TOTAL DAS DESPESAS														0,0
RECEITA CORRENTE LÍQUIDA (RCL)	482.822.171,1	488.216.462,9	515.547.244,7	532.732.396,4	556.490.382,2	588.840.315,2	587.801.921,2	607.385.589,4	627.642.288,8	646.564.081,0	670.183.192,8			0,0
TOTAL DAS DESPESAS (RGL) (%)	0,0	0,0	0,0	0,0	0,0	0,0	0,0	0,0	0,0	0,0	0,0	0,0	0,0	0,0


FONTE :


SIGFIS - Versão 2019

Data de Emissão: 29/03/2019 18:12h


Rodrigo Amorim Carneiro
Controlador Geral do Município
Matr. 17372 OAB/RJ 119.661






Rodrigo Drable Costa
Prefeito


Leonardo Ramos de Oliveira
Secretário Mun. de Fazenda
Matr 17.470 / PMBM


Moisés Feres Carvalh
Técnico de Contabilidade
Matrícula: 15.657

MUNICÍPIO DE BARRA MANSA - PODER EXECUTIVO
 DEMONSTRATIVO SIMPLIFICADO DO RELATÓRIO RESUMIDO DA EXECUÇÃO ORÇAMENTÁRIA
DEMONSTRATIVO SIMPLIFICADO
 ORÇAMENTOS FISCAL E DA SEGURIDADE SOCIAL
 PERÍODO DE REFERÊNCIA : 1º Bimestre / 2019

LRF, art 48 - Anexo 14

		R\$1.000			
BALANÇO ORÇAMENTÁRIO - RECEITAS		Até o bimestre			
Previsão Inicial de Receita		508.433.000,0			
Previsão Atualizada da Receita		508.433.000,0			
Receitas Realizadas		84.164.931,8			
Deficit Orçamentário		0,0			
Saldos de Exercícios Anteriores (utilizados para créditos adicionais)		0,0			
BALANÇO ORÇAMENTÁRIO - DESPESAS		Até o bimestre			
Dotação Inicial		488.393.000,0			
Créditos Adicionais		27.495.311,9			
Dotação Atualizada		515.888.311,9			
Despesas Empenhadas		347.302.248,2			
Despesas Liquidadas		65.025.994,9			
Superavit Orçamentário		19.138.936,9			
DESPESAS POR FUNÇÃO/SUBFUNÇÃO		Até o bimestre			
Despesas Empenhadas		347.302.248,2			
Despesas Liquidadas		65.025.994,9			
RECEITA CORRENTE LIQUIDA - RCL		Até o bimestre			
Receita Corrente Líquida		481.546.716,5			
RECEITAS/DESPESAS DOS REGIMES DE PREVIDENCIA		Até o bimestre			
Regime Próprio de Previdência Social dos Servidores Públicos					
Receitas Previdenciárias realizadas (III)		499.388,5			
Despesas Previdenciárias liquidadas (IV)		371.430,5			
Resultado Previdenciário (III-IV)		127.958,0			
RESULTADOS NOMINAL E PRIMÁRIO		Meta Fixada no Anexo de Metas Fiscais da LDO (a)	Resultado Apurado Até o Bimestre (b)	% em Relação à Meta (b/a)	
Resultado Nominal		0,0	0,0	0,0%	
Resultado Primário		9.762.000,0	0,0	0,0%	
MOVIMENTAÇÃO DE RESTOS A PAGAR		Inscrição	Cancelamento até o bimestre	Pagamento até o bimestre	Saldo a pagar
POR PODER					
RESTOS A PAGAR PROCESSADOS					
Poder Executivo		36.362.035,0	0,0	6.898.124,0	29.463.911,0
Poder Legislativo		-7.360,3	0,0	0,0	-7.360,3
RESTOS A PAGAR NÃO PROCESSADOS					
Poder Executivo		28.029.693,4	118.191,1	6.505.034,3	21.406.468,0
Poder Legislativo		3.815,4	0,0	0,0	3.815,4
TOTAL		64.388.183,5	118.191,1	13.403.158,3	50.866.834,1
DESPESAS COM MANUTENÇÃO E DESENVOLVIMENTO DO ENSINO - MDE		Valor Apurado até o bimestre	Limites Constitucionais Anuais		
Mínimo Anual de 25% das Receitas de Impostos na Manutenção e Desenvolvimento do Ensino - MDE		8.406.420,2	%Mínimo a Aplicar Exerc	%Aplicado até o bimestre	
			25%		
Mínimo Anual de 60% do FUNDEB na Remuneração do Magistério com Ensino Fundamental e Educação Infantil		13.908.772,0	60%	90,2%	
RECEITAS DE OPERAÇÕES DE CRÉDITO E DESPESAS DE CAPITAL		Valor Apurado Até o Bimestre	Saldo a Realizar		
Receita de Operação de Crédito					
Despesa de Capital Líquida					
PROJEÇÃO ATUARIAL DOS REGIMES DE PREVIDÊNCIA		Exercício em Referência	10º Exercício	20º Exercício	35º Exercício
Regime Próprio de Previdência Social dos Servidores Públicos					
Receitas Previdenciárias (IV)					
Despesas Previdenciárias (V)					
Resultado Previdenciário (VI)=(IV-V)					
RECEITA DA ALIENAÇÃO DE ATIVOS E APLICAÇÃO DOS RECURSOS		Valor Apurado Até o Bimestre	Saldo a Realizar		
Receita de Capital Resultante da Alienação de Ativos					
Aplicação dos Recursos da Alienação de Ativos					
DESPESAS COM AÇÕES E SERVIÇOS PÚBLICOS DE SAÚDE		Valor Apurado Até o Bimestre	Limite Constitucional Anual		
Despesas Próprias com Ações e Serviços Públicos de Saúde		10.063.584,7	%Mínimo a Aplicar no Exercício	% Aplicado até o bimestre	
			15,0%		
DESPESAS DE CARÁTER CONTINUADO, DERIVADAS DE PPP'S CONTRATADAS		Valor Apurado no Exercício Corrente			
Total das despesas / RCL (%)		0,0%			
FONTE :		 Rodrigo Amorim Canary Controlador Geral do Município Mat. 17372 / OAB/RJ 119.661			
Nota :					
SIGFIS - Versão 2019		Data de Emissão: 29/03/2019		Assinatura: 14 do RREO	
 Mônica Peres Carvalh Chefe de Contabilidade Matrícula: 15.657 CFC/RJ: 102.411		 Ramos de Oliveira Secretário Mun. de Fazenda Matr. 17.470 / PMBM		 Rodrigo Draube Costa Prefeito	



Estado do Rio de Janeiro
Prefeitura Municipal de Barra Mansa
Secretaria Municipal de Fazenda

ANEXO – ARTIGO 13 DA LRF
MEDIDAS DE COMBATE A EVASÃO E SONEGAÇÃO FISCAL
1º BIMESTRE DO EXERCÍCIO DE 2019

- 1) Acompanhamento fiscal no cumprimento das obrigações e regras de responsabilidade e substituição tributária instituídas pela Lei Complementar nº 57 de 20 de dezembro de 2009, junto às maiores empresas do comércio e indústria;
- 2) Monitoramento de contribuintes em situação de omissão de recolhimento do ISSQN, com notificação mensal para regularização dos pagamentos;
- 3) Diligências fora do município para verificação e apuração da instalação de fato de contribuintes com indícios de sonegação do ISSQN, praticada mediante condutas de evasão fiscal;
- 4) Conclusão do ajuizamento das execuções fiscais para cobrança dos créditos tributários de 2014, aglutinados quando necessário, com os créditos tributários dos exercícios de 2014, 2015, 2016, 2017 e 2018.
- 5) Fiscalizações rotineiras de ISSQN.
- 6) Realização de recadastramento imobiliário setorizado pela Gerência de Recadastramento Imobiliário (atividade rotineira).
- 7) Lançamento do IPTU 2019

Barra Mansa, 29 de março de 2019.

Linamar Carvalho A. de Lago
Coord. de Arrecadação Tributária SMF
Matr. 17.156